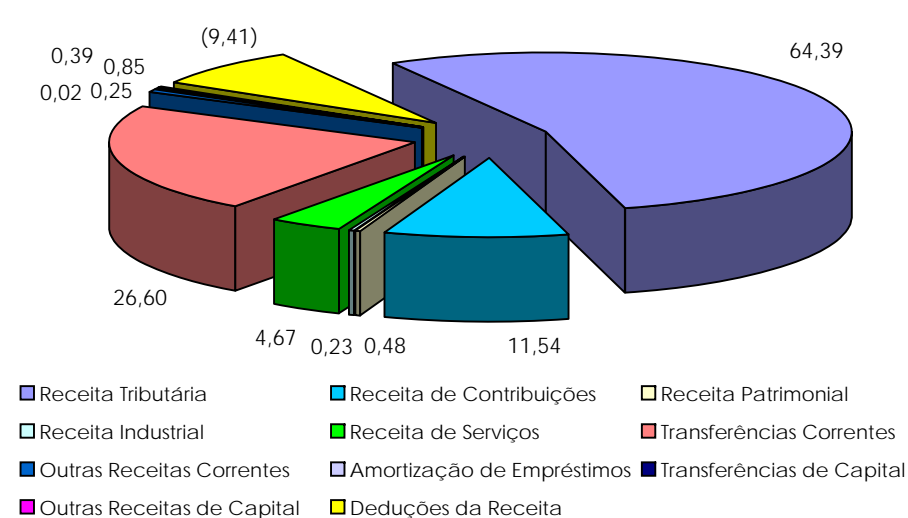




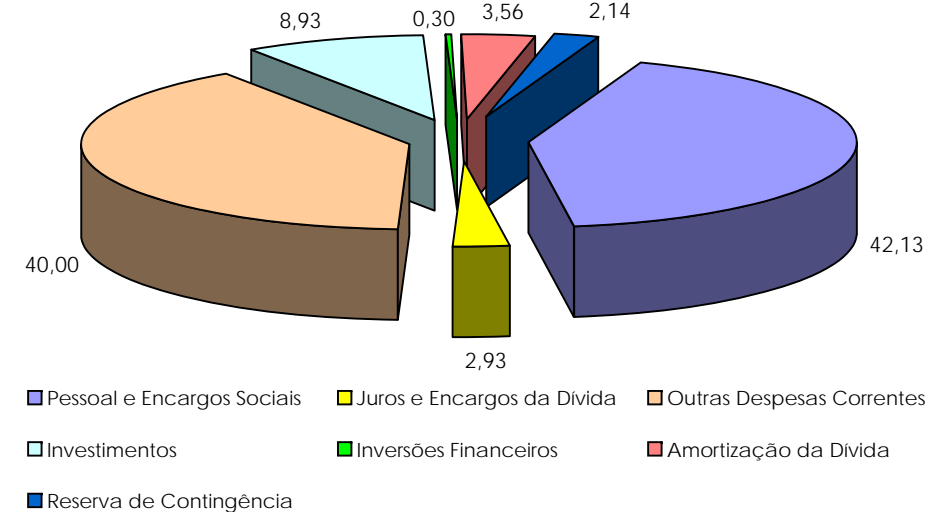
QUADRO 1 - DEMONSTRATIVO DAS RECEITAS ESTIMADAS E DESPESAS FIXADAS POR CATEGORIA ECONÔMICA

RECEITA		ESTIMADA	%	DESPESA		FIXADA	%
1000	RECEITAS CORRENTES	4.685.163.700,00	108,75	3000	DESPESAS CORRENTES	3.664.354.000,00	85,06
1100	Receita Tributária	2.773.897.000,00	64,39	3100	Pessoal e Encargos Sociais	1.814.837.000,00	42,13
1200	Receita de Contribuições	497.110.000,00	11,54	3200	Juros e Encargos da Dívida	126.400.000,00	2,93
1300	Receita Patrimonial	20.500.000,00	0,48	3400	Outras Despesas Correntes	1.723.117.000,00	40,00
1500	Receita Industrial	10.000.000,00	0,23	4000	DESPESAS DE CAPITAL	551.440.000,00	12,80
1600	Receita de Serviços	201.223.000,00	4,67	4500	Investimentos	384.887.000,00	8,93
1700	Transferências Correntes	1.145.983.700,00	26,60	4600	Inversões Financeiras	12.993.000,00	0,30
1900	Outras Receitas Correntes	36.450.000,00	0,85	4700	Amortização da Dívida	153.560.000,00	3,56
2000	RECEITAS DE CAPITAL	28.329.300,00	0,66	9900	RESERVA DE CONTINGÊNCIA	92.249.000,00	2,14
2300	Amortização de Empréstimos	700.000,00	0,02				
2400	Transferências de Capital	10.829.300,00	0,25				
2500	Outras Receitas de Capital	16.800.000,00	0,39				
9000	DEDUÇÕES DAS RECEITAS	(405.450.000,00)	(9,41)				
TOTAL DA RECEITA		4.308.043.000,00	100,00	TOTAL DA DESPESA		4.308.043.000,00	100,00

RECEITA ESTIMADA



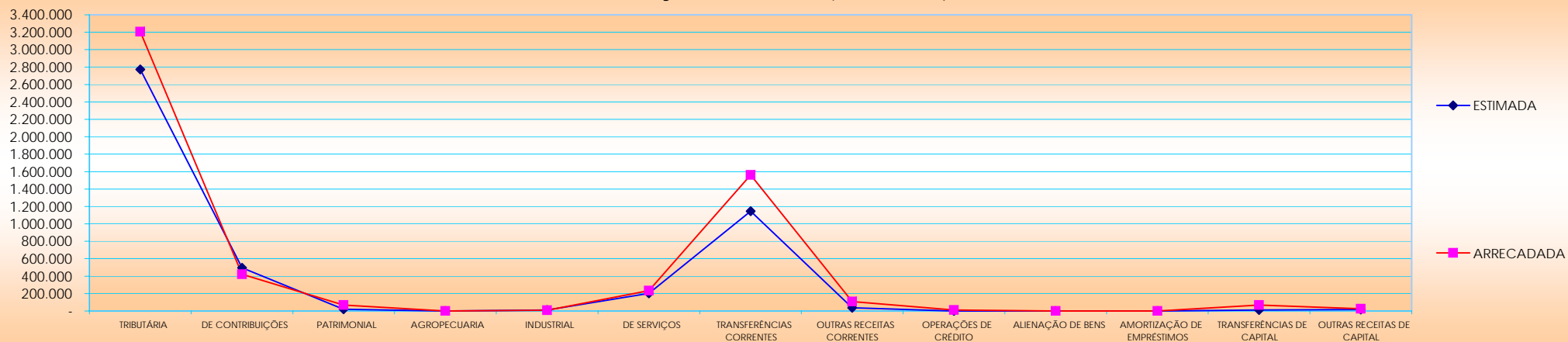
DESPESA FIXADA



QUADRO 2 - DEMONSTRATIVO DA EXECUÇÃO DA RECEITA

CATEGORIA ECONÔMICA	RECEITA		%		R\$
	ESTIMADA	ARRECADADA	REALIZAÇÃO	PARTICIPAÇÃO	
RECEITAS CORRENTES	4.685.163.700,00	5.606.298.164,92	119,66		106,96
TRIBUTÁRIA	2.773.897.000,00	3.205.311.417,11	115,55		61,15
DE CONTRIBUIÇÕES	497.110.000,00	421.555.508,29	84,80		8,04
PATRIMONIAL	20.500.000,00	67.413.923,16	328,85		1,29
AGROPECUARIA	0,00	16.350,00	0,00		0,00
INDUSTRIAL	10.000.000,00	8.666.143,93	86,66		0,17
DE SERVIÇOS	201.223.000,00	233.100.584,40	115,84		4,45
TRANSFERÊNCIAS CORRENTES	1.145.983.700,00	1.562.536.336,93	136,35		29,81
OUTRAS RECEITAS CORRENTES	36.450.000,00	107.697.901,10	295,47		2,05
RECEITAS DE CAPITAL	28.329.300,00	107.871.027,83	380,78		2,06
OPERAÇÕES DE CRÉDITO	0,00	11.949.533,58	0,00		0,23
ALIENAÇÃO DE BENS	0,00	1.031.502,00	0,00		0,02
AMORTIZAÇÃO DE EMPRÉSTIMOS	700.000,00	405.332,26	57,90		0,01
TRANSFERÊNCIAS DE CAPITAL	10.829.300,00	69.368.211,85	640,56		1,32
OUTRAS RECEITAS DE CAPITAL	16.800.000,00	25.116.448,14	149,50		0,48
DEDUÇÕES DAS RECEITAS	(405.450.000,00)	(472.534.700,23)	116,55		(9,02)
TOTAL	4.308.043.000,00	5.241.634.492,52	121,67		100,00

EXECUÇÃO DA RECEITA (R\$ Milhares)

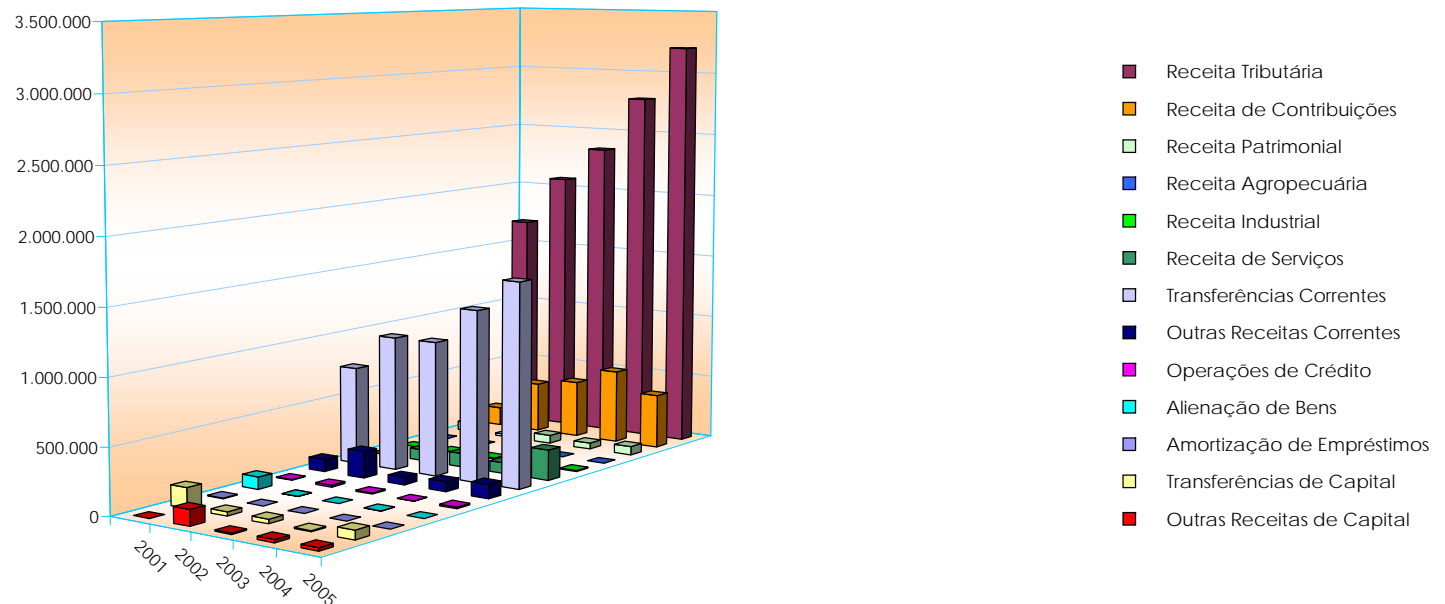


QUADRO 3 - DEMONSTRATIVO DA RECEITA ORÇAMENTÁRIA REALIZADA - EXERCÍCIO DE 2001 A 2005

ESPECIFICAÇÃO DAS RECEITAS	R\$ Milhares										
	2001	PART. %	2002	PART. %	2003	PART. %	2004	PART. %	2005	PART. %	VAR. % 2005/2001
RECEITAS CORRENTES	2.748.525	91,43	3.810.397	104,13	4.053.006	107,87	4.882.618	108,13	5.606.298	106,96	103,97
Receita Tributária	1.689.249	56,19	2.077.610	56,78	2.346.663	62,46	2.779.878	61,56	3.205.311	61,15	89,75
Receita de Contribuições	143.686	4,78	388.188	10,61	444.143	11,82	573.645	12,70	421.556	8,04	193,39
Receita Patrimonial	70.403	2,34	17.650	0,48	61.896	1,65	47.316	1,05	67.414	1,29	(4,25)
Receita Agropecuária	0	0,00	0	0,00	0	0,00	29	0,00	16	0,00	0,00
Receita Industrial	0	0,00	7.575	0,21	6.367	0,17	8.374	0,19	8.666	0,17	0,00
Receita de Serviços	48	0,00	84.149	2,30	104.435	2,78	82.973	1,84	233.101	4,45	487.412,84
Transferências Correntes	751.139	24,99	1.030.677	28,17	1.032.179	27,47	1.313.571	29,09	1.562.536	29,81	108,02
Outras Receitas Correntes	94.000	3,13	204.549	5,59	57.321	1,53	76.830	1,70	107.698	2,05	14,57
RECEITAS DE CAPITAL	257.619	8,57	167.109	4,57	53.118	1,41	35.299	0,78	107.871	2,06	(58,13)
Operações de Crédito	5.000	0,17	14.548	0,40	8.134	0,22	1.665	0,04	11.950	0,23	139,00
Alienação de Bens	94.572	3,15	583	0,02	413	0,01	1.618	0,04	1.032	0,02	(98,91)
Amortização de Empréstimos	4.753	0,16	460	0,01	579	0,02	559	0,01	405	0,01	(91,48)
Transferência de Capital	153.295	5,10	30.569	0,84	33.804	0,90	8.682	0,19	69.368	1,32	(54,75)
Outras Receitas de Capital	0	0,00	120.949	3,31	10.189	0,27	22.775	0,50	25.116	0,48	0,00
DEDUÇÕES DAS RECEITAS	0	0,00	(318.268)	(8,70)	(348.831)	(9,28)	(402.546)	(8,92)	(472.535)	(9,02)	0,00
TOTAL	3.006.144	100,00	3.659.238	100,00	3.757.293	100,00	4.515.371	100,00	5.241.634	100,00	74,36

Nota: (1) Valores Brutos, não deduzidas as participações constitucionais e legais dos Municípios.

GRÁFICO DA EVOLUÇÃO DA RECEITA REALIZADA DE 2001 A 2005 (R\$ Milhares)



QUADRO 4 - DEMONSTRATIVO DA RECEITA TRIBUTÁRIA REALIZADA - EXERCÍCIO DE 2001 A 2005

ESPECIFICAÇÃO DAS RECEITAS	R\$ Milhares										VAR.% 2005/2001
	2001	PART. %	2002	PART. %	2003	PART. %	2004	PART. %	2005	PART. %	
RECEITAS TRIBUTÁRIAS	1.689.249	100,00	2.077.610	100,00	2.346.663	100,00	2.779.878	100,00	3.205.311	100,00	89,75
IMPOSTOS	1.686.922	99,86	2.075.821	99,91	2.345.026	99,93	2.778.167	99,94	3.203.120	99,93	89,88
ADICIONAL DO I.RENDA	3	0,00	2	0,00	0	0,00	0	0,00	0	0,00	(100,00)
IMP. RENDA RETIDO FONTE	0	0,00	94.962	4,57	109.015	4,65	135.078	4,86	143.796	4,49	0,00
ITCMD	549	0,03	802	0,03	550	0,02	506	0,02	681	0,02	24,05
IPVA	34.685	2,05	40.867	1,97	47.653	2,03	58.131	2,09	72.794	2,27	109,87
ICMS	1.651.686	97,78	1.939.187	93,34	2.187.808	93,23	2.584.452	92,97	2.985.849	93,15	80,78
TAXAS	2.327	0,14	1.789	0,09	1.637	0,07	1.712	0,06	2.192	0,07	(5,83)

Nota: (1) Valores Brutos, não deduzidas as participações constitucionais e legais dos Municípios.

(3) Valores Brutos, não consideradas as deduções da Receita para o Fundef

GRÁFICO DA EVOLUÇÃO DA RECEITA TRIBUTÁRIA REALIZADA - EXERCÍCIO DE 2001 A 2005 (R\$ Milhares)

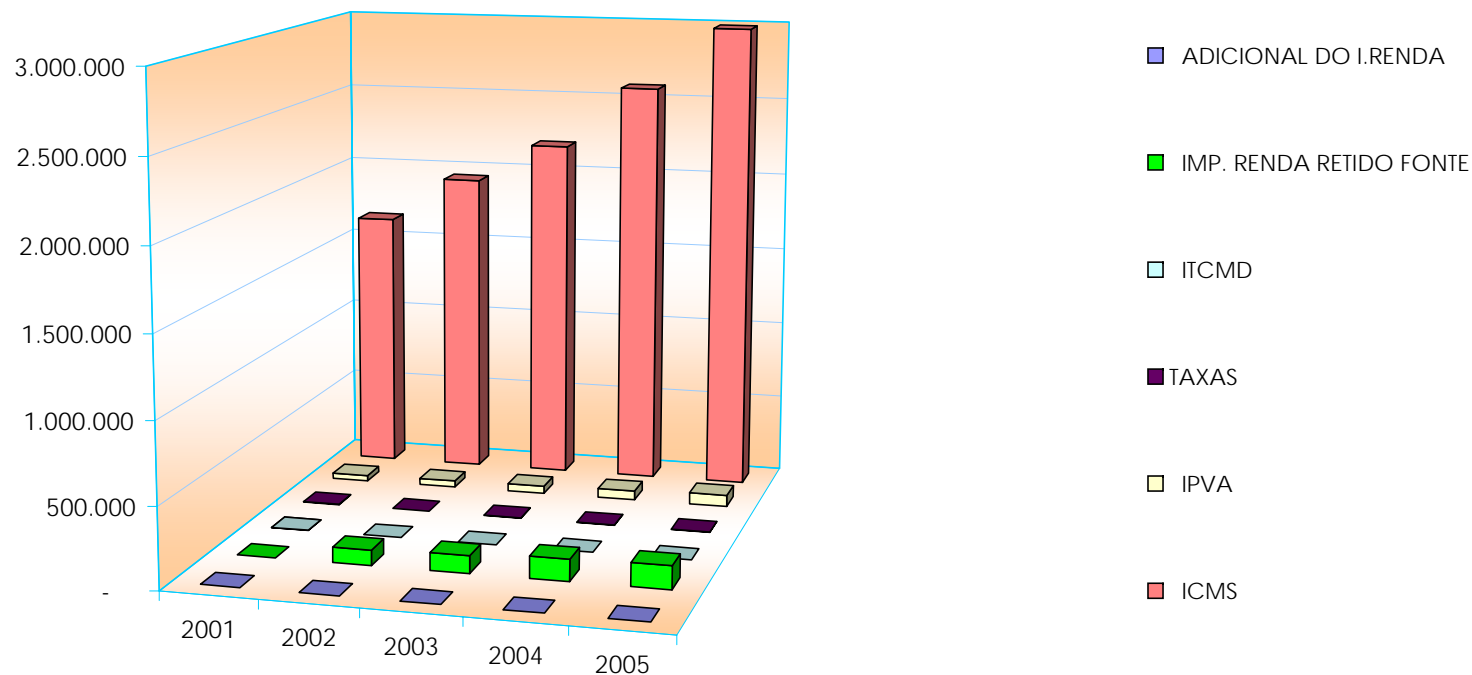


GRÁFICO 1 - EVOLUÇÃO ANUAL NOMINAL DO ICMS - 2001 A 2005 (R\$ Milhares)

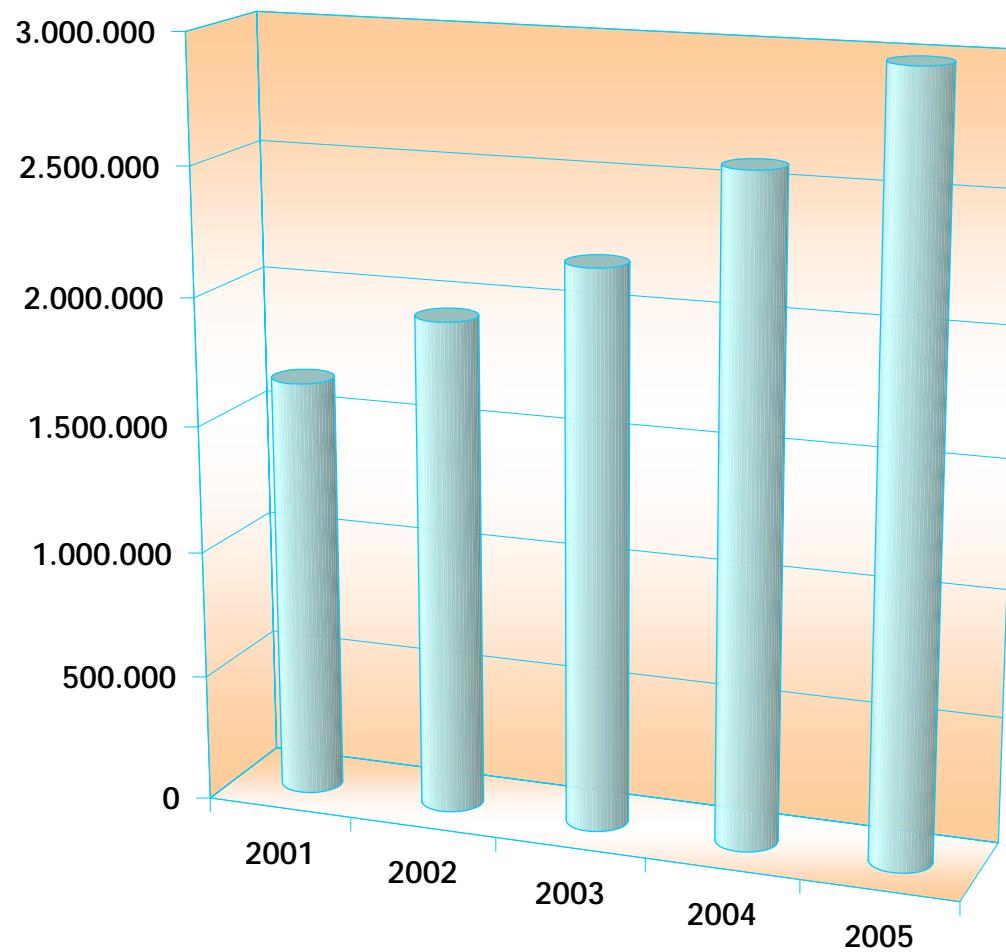
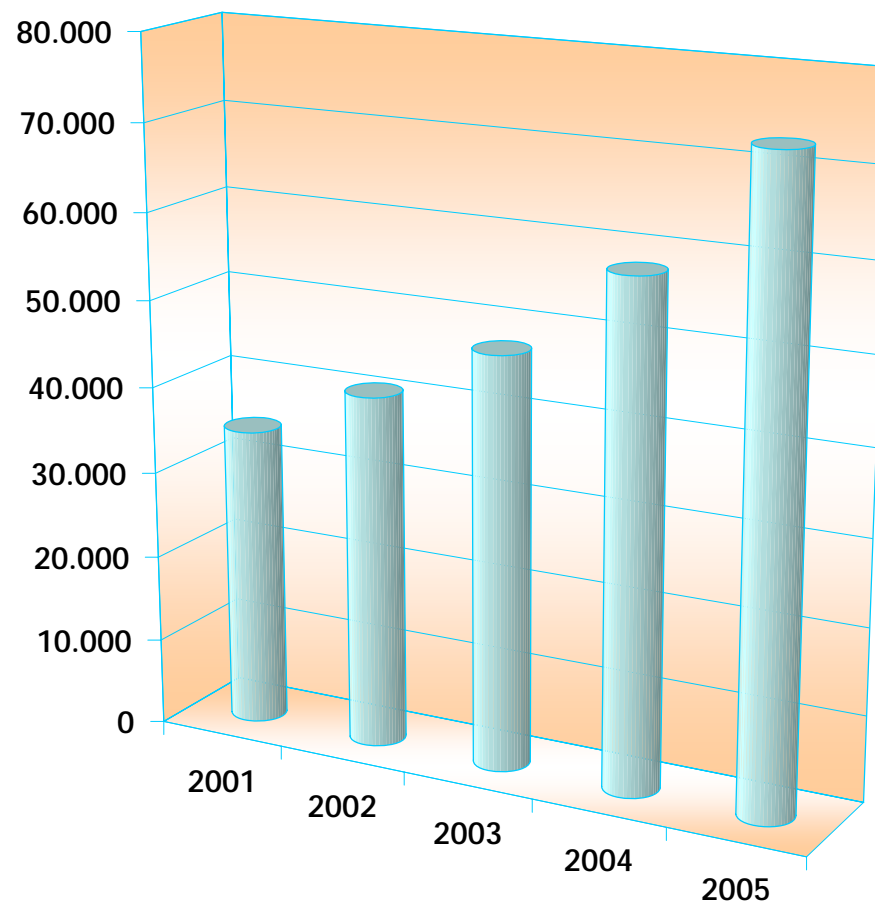


GRÁFICO 2 - EVOLUÇÃO ANUAL NOMINAL DO IPVA - 2001 A 2005 (R\$ Milhares)



QUADRO 5 - DEMONSTRATIVO DA RECEITA ARRECADADA CONSOLIDADA - ESTADO

RS

ITEM	TÍTULO DA CONTA	JANEIRO	FEVEREIRO	MARÇO	ABRIL	MAIO	JUNHO	JULHO	AGOSTO	SETEMBRO	OUTUBRO	NOVEMBRO	DEZEMBRO	TOTAL
1.0.0.0.00.00	RECEITAS CORRENTES	424.322.537,54	413.510.622,61	449.904.105,07	448.090.246,90	422.523.840,22	486.192.993,75	459.637.967,08	461.454.243,33	475.200.720,21	519.254.646,63	463.382.291,64	582.823.949,94	5.606.298.164,92
1.1.0.0.00.00	Receita Tributária	251.309.698,43	242.618.805,78	236.944.785,21	246.365.330,00	253.082.555,88	261.142.052,28	269.544.898,28	266.272.103,06	287.173.305,45	297.251.894,38	295.574.812,95	298.031.175,41	3.205.311.417,11
1.1.1.0.00.00	Impostos	251.152.877,89	242.463.616,67	236.778.508,06	246.197.845,15	252.884.182,68	260.942.596,96	269.374.479,76	266.079.099,49	286.964.814,20	297.064.828,22	295.387.838,83	297.829.070,38	3.203.119.758,29
1.1.1.2.00.00	Impostos Sobre O Patrimonio E A Renda	9.472.252,81	17.615.558,01	21.634.267,94	17.746.805,58	17.788.340,23	18.603.974,74	18.506.533,60	18.797.366,80	19.933.386,57	19.034.220,61	15.658.947,41	22.478.763,21	217.270.417,51
1.1.1.2.04.00	Imposto Sobre A Renda E Proventos De Qualquer Natureza	5.267.425,47	12.861.998,84	15.089.974,51	11.437.948,47	11.383.700,92	12.119.227,62	12.679.218,10	10.971.090,00	10.572.507,03	12.075.293,27	10.004.093,78	19.333.400,43	143.795.878,44
1.1.1.2.04.31	Imposto S/A Renda Retido Nas Fontes S/Os Rendimentos Do Trabalho	4.822.521,55	12.077.886,29	13.881.996,38	10.357.269,41	10.749.340,05	10.936.392,20	12.283.940,57	9.957.801,62	9.844.946,80	11.388.825,55	9.496.714,03	18.061.820,11	133.859.454,56
1.1.1.2.04.34	Ir Ret Fonte S/Outros Rendimentos	444.903,92	784.112,55	1.207.978,13	1.080.679,06	634.360,87	1.182.835,42	395.277,53	1.013.288,38	727.560,23	686.467,72	507.379,75	1.271.580,32	9.936.423,88
1.1.1.2.05.00	Imposto Sobre A Propriedade De Veiculos Automotores	4.185.853,92	4.736.995,17	6.471.937,25	6.222.581,75	6.362.532,13	6.437.739,92	5.767.686,76	7.739.724,52	9.321.127,14	6.909.446,54	5.562.339,63	3.075.973,98	72.793.938,71
1.1.1.2.07.00	Imposto Sobre Transmissao Causa Mortis E Doacao De Bens E Direitos	18.973,42	16.564,00	72.356,18	86.275,36	42.107,18	47.007,20	59.628,74	86.552,28	39.752,40	49.480,80	92.514,00	69.388,80	680.600,36
1.1.1.3.00.00	Impostos Sobre A Producao E A Circulacao	241.680.625,08	224.848.058,66	215.144.240,12	228.451.039,57	235.095.842,45	242.338.622,22	250.867.946,16	247.281.732,69	267.031.427,63	278.030.607,61	279.728.891,42	275.350.307,17	2.985.849.340,78
1.1.1.3.02.00	Imposto S/Oper.Relat.Circ.Merc.E S/Prest.Serv.Transp. Interest. E Internun. E De	241.680.625,08	224.848.058,66	215.144.240,12	228.451.039,57	235.095.842,45	242.338.622,22	250.867.946,16	247.281.732,69	267.031.427,63	278.030.607,61	279.728.891,42	275.350.307,17	2.985.849.340,78
1.1.2.0.00.00	Taxas	156.820,54	155.189,11	166.277,15	167.484,85	198.373,20	199.455,32	170.418,52	193.003,57	208.491,25	187.066,16	186.974,12	202.105,03	2.191.658,82
1.1.2.1.00.00	Taxas Pelo Exercicio Do Poder De Policia	12.744,22	17.715,76	9.753,57	8.416,84	30.635,92	34.256,97	31.564,94	24.384,97	23.891,10	18.504,39	28.805,30	37.050,40	277.724,38
1.1.2.1.99.00	Outras Taxas Pelo Exercicio Do Poder De Policia	12.744,22	17.715,76	9.753,57	8.416,84	30.635,92	34.256,97	31.564,94	24.384,97	23.891,10	18.504,39	28.805,30	37.050,40	277.724,38
1.1.2.2.00.00	Taxas Pela Prestacao De Servicos	144.076,32	137.473,35	156.523,58	159.068,01	167.737,28	165.198,35	138.853,58	168.618,60	184.600,15	168.561,77	158.168,82	165.054,63	1.913.934,44
1.1.2.2.02.00	Emolumentos E Custas Judiciais E Extrajudiciais	1.347,50	0,00	262,50	1.042,00	1.247,30	3.348,00	2.500,00	326,68	1.635,00	750,00	3.037,50	2.577,50	18.073,98
1.1.2.2.12.00	Emolumentos E Custas Processuais Administrativas	2,50	0,00	0,00	751,83	12,50	0,00	2,50	10,00	0,00	2,50	15,46	30,00	827,29
1.1.2.2.99.00	Outras Taxas Pela Prestacao De Servicos	142.726,32	137.473,35	156.261,08	157.274,18	166.477,48	161.850,35	136.351,08	168.281,92	182.965,15	167.809,27	155.115,86	162.447,13	1.895.033,17
1.2.0.0.00.00	Receita De Contribuicoes	30.589.202,08	27.921.569,59	27.396.059,25	34.580.072,39	35.298.647,10	37.458.415,74	37.637.041,90	36.217.022,15	37.987.924,77	36.024.264,49	38.787.682,55	41.657.606,28	421.555.508,29
1.2.1.0.00.00	Contribuicoes Sociais	30.589.202,08	27.921.569,59	27.396.059,25	34.580.072,39	35.298.647,10	37.458.415,74	37.637.041,90	36.217.022,15	37.987.924,77	36.024.264,49	38.787.682,55	41.657.606,28	421.555.508,29
1.2.1.0.99.00	Outras Contribuicoes Sociais	30.589.202,08	27.921.569,59	27.396.059,25	34.580.072,39	35.298.647,10	37.458.415,74	37.637.041,90	36.217.022,15	37.987.924,77	36.024.264,49	38.787.682,55	41.657.606,28	421.555.508,29
1.2.1.0.99.01	Fii- Fundo De Fom.Ao Turismo,Infra-Estrutura,Serv.E Inter. Do Desenv.Do Amazonas	16.577.144,72	16.179.835,49	15.134.522,47	18.700.399,50	19.221.664,03	20.354.122,51	20.568.983,51	19.887.071,59	21.424.526,82	19.771.777,54	20.709.902,78	22.417.083,06	230.947.034,02
1.2.1.0.99.02	Fmpes - Fundo De Apoio As Micro E Pequenas Empresas E Ao Desenvolvimento Social	2.464.472,89	2.132.167,03	2.181.159,70	2.769.466,68	2.635.208,48	2.842.134,11	2.718.237,00	2.394.267,76	3.052.271,44	3.119.449,42	3.482.486,91	3.567.654,31	33.358.975,73
1.2.1.0.99.03	Contribuicao Para Aplicacao Ensino Superior	11.497.941,87	9.609.567,07	9.977.109,94	(2.391.514,52)	8.703.058,20	9.235.800,33	9.292.227,17	9.022.518,60	8.746.046,76	8.499.650,28	9.486.941,74	10.187.384,40	101.866.731,84
1.2.1.0.99.04	Contrib. p/ Desenv. Humano e Socio-Economico	49.642,60	0,00	103.267,14	51.720,97	52.450,20	53.236,92	54.083,35	54.899,97	55.811,27	56.648,40	0,00	0,00	531.760,82
1.2.1.0.99.05	Contrib. p/ Infra-Estrutura Basica, Economica e Social	0,00	0,00	0,00	15.449.999,76	4.686.266,19	4.973.121,87	5.003.510,87	4.858.264,23	4.709.268,48	4.576.738,85	5.108.351,12	5.485.484,51	54.851.005,88
1.3.0.0.00.00	Receita Patrimonial	3.926.250,92	3.314.087,52	5.737.984,03	5.220.695,93	4.104.502,48	6.774.675,64	4.829.736,83	7.042.229,29	6.790.646,35	5.155.352,22	6.277.348,14	8.240.413,81	67.413.923,16
1.3.1.0.00.00	Receitas Imobiliarias	602,50	602,50	6.491,63	602,50	602,50	608,50	608,50	608,50	608,50	602,50	602,50	607,70	13.148,33
1.3.1.1.00.00	Alugueis	602,50	602,50	602,50	602,50	602,50	608,50	608,50	608,50	608,50	602,50	602,50	607,70	7.259,20
1.3.1.9.00.00	Outras Receitas Imobiliarias	0,00	0,00	5.889,13	0,00	0,00	0,00	0,00	0,00	0,00	0,00	0,00	0,00	5.889,13
1.3.2.0.00.00	Receita De Valores Mobiliarios	3.925.648,42	3.313.485,02	5.731.492,40	5.220.093,43	4.103.899,98	6.774.067,14	4.829.128,33	7.041.620,79	6.790.037,85	5.154.749,72	6.276.745,64	8.239.806,11	67.400.774,83
1.3.2.2.00.00	Dividendos	0,00	672,41	0,00	0,00	0,00	63.542,90	0,00	0,00	0,00	0,00	3.765,78	1.715,98	69.697,07
1.3.2.2.02.00	Telecomunicacoes Brasileiras - Telebras	0,00	0,00	0,00	0,00	0,00	577,87	0,00	0,00	0,00	0,00	0,00	1.197,41	1.775,28
1.3.2.2.02.01	Telebras - Recurso Do Tesouro	0,00	0,00	0,00	0,00	0,00	577,87	0,00	0,00	0,00	0,00	0,00	0,00	577,87
1.3.2.2.02.02	Telebras - Recurso Sus	0,00	0,00	0,00	0,00	0,00	0,00	0,00	0,00	0,00	0,00	0,00	1.197,41	1.197,41
1.3.2.2.04.00	Tele Norte Leste Participacoes S/A	0,00	672,41	0,00	0,00	0,00	62.935,24	0,00	0,00	0,00	0,00	3.765,78	518,57	67.892,00
1.3.2.2.06.00	Centro De Pesquisa De Recursos Minerais -Cprm	0,00	0,00	0,00	0,00	0,00	29,79	0,00	0,00	0,00	0,00	0,00	0,00	29,79
1.3.2.4.00.00	Fundos De Investimento	2.170.144,34	1.405.425,65	2.865.562,30	2.876.204,19	1.623.516,38	3.735.636,50	2.402.385,37	3.952.945,11	3.843.661,05	2.688.912,99	3.566.855,77	4.390.478,92	35.521.728,57
1.3.2.4.01.00	Fundos De Investimento Renda Fixa	0,00	153.184,12	157.217,32	1.060.917,36	383.175,82	629.378,78	660.868,70	1.544.554,22	655.616,99	1.040.236,54	764.674,61	1.325.910,28	8.375.734,74
1.3.2.4.01.01	Fundos Invest Renda Fixa-Secretarias	0,00	153.184,12	157.217,32	471.572,73	330.865,03	274.671,50	431.350,62	1.320.542,63	470.408,87	968.015,71	551.510,66	1.156.544,92	6.285.884,11
1.3.2.4.01.02	Fundos Invest Renda Fixa-Entidades	0,00	0,00	0,00	589.344,63	52.310,79	354.707,28	229.518,08	224.011,59	185.208,12	72.220,83	213.163,95	169.365,36	2.089.850,63
1.3.2.4.02.00	Fundos De Aplicacao Cotas - Renda Fixa	2.022.571,57	1.065.777,23	1.985.668,81	985.684,12	806.797,16	2.459.449,46	1.333.173,63	2.052.120,84	2.590.407,64	1.130.813,42	2.176.750,56	2.152.209,49	20.761.423,93
1.3.2.4.02.01	Fundos Aplic Cotas Renda Fixa-Entidades	81.168,29	90.726,72	115.577,88	107.300,58	116.739,38	125.089,98	120.499,75	168.432,53	162.628,64	152.982,76	0,00	339.853,68	1.581.109,99
1.3.2.4.02.03	Fundos Aplic Cotas Renda Fixa - Sefaz	1.941.403,28	975.050,51	1.870.090,93	878.383,54	690.057,78	2.334.359,48	1.212.673,88	1.883.688,31	2.427.779,00	977.830,66	2.176.750,56	1.812.355,81	19.180.423,74
1.3.2.4.04.00	Fundos De Aplicacao Cotas - Renda Variavel	147.572,77	186.464,30	722.676,17	829.602,71	433.543,40	646.808,26	408.343,04	356.270,05	597.636,42	517.863,03	625.430,60	912.359,15	6.384.569,90
1.3.2.4.04.01	Fundos Aplic Cotas Renda Variavel-Sefaz	52.662,90	54.019,75	165.735,71	14.936,81	27.325,63	157.514,06	27.391,45	37.208,98	202.513,64	18.862,87	213.064,55	217.307,65	1.188.544,00
1.3.2.4.04.02	Fundos Aplic Cotas Renda Variavel-Entidades	0,00	57,65,24	463.333,51	166.205,68	110.869,71	153.920,13	161.831,48	108.561,46	98.014,92	88.554,26	76.193,25	89.075,03	1.574.424,67

QUADRO 5 - DEMONSTRATIVO DA RECEITA ARRECADADA CONSOLIDADA - ESTADO

R\$

ITEM	TÍTULO DA CONTA	JANEIRO	FEVEREIRO	MARÇO	ABRIL	MAIO	JUNHO	JULHO	AGOSTO	SETEMBRO	OUTUBRO	NOVEMBRO	DEZEMBRO	TOTAL
1.3.2.5.02.00	Remuneracao De Depositos De Recursos Nao Vinculados	0,00	0,00	0,00	3,84	0,00	6.973,62	1.501,41	1.530,05	1.663,32	3,02	0,00	1,44	11.676,70
1.3.2.5.02.01	Rec Rem Depositos De Poupanca	0,00	0,00	0,00	3,84	0,00	6.973,62	1.501,41	1.530,05	1.663,32	3,02	0,00	1,44	11.676,70
1.4.0.0.00.00	Receita Agropecuaria	0,00	0,00	0,00	5.190,00	540,00	5.100,00	3.720,00	300,00	0,00	0,00	0,00	1.500,00	16.350,00
1.4.2.0.00.00	Receita da Produção Animal e Derivados	0,00	0,00	0,00	5.190,00	540,00	5.100,00	3.720,00	300,00	0,00	0,00	0,00	1.500,00	16.350,00
1.4.2.0.01.00	Receita da Produção Animal e Derivados	0,00	0,00	0,00	5.190,00	540,00	5.100,00	3.720,00	300,00	0,00	0,00	0,00	1.500,00	16.350,00
1.5.0.0.00.00	Receita Industrial	409.055,90	529.725,85	677.276,25	648.613,11	869.996,34	901.218,22	699.072,04	723.645,41	762.604,10	562.287,99	785.907,32	1.096.741,40	8.666.143,93
1.5.2.0.00.00	Receita Da Industria De Transformacao	409.055,90	529.725,85	677.276,25	648.613,11	869.996,34	901.218,22	699.072,04	723.645,41	762.604,10	562.287,99	785.907,32	1.096.741,40	8.666.143,93
1.5.2.0.29.00	Receita Da Industria Editorial E Grafica	409.055,90	529.725,85	677.276,25	648.613,11	869.996,34	901.218,22	699.072,04	723.645,41	762.604,10	562.287,99	785.907,32	1.096.741,40	8.666.143,93
1.6.0.0.00.00	Receita De Servicos	2.639.993,98	4.645.913,56	17.714.352,65	36.713.350,12	18.773.147,79	21.059.014,42	20.114.572,02	20.246.034,97	20.418.938,89	20.057.693,41	14.646.515,56	36.071.057,03	233.100.584,40
1.6.0.0.01.00	Servicos Comerciais	0,00	31.661,26	6.126,69	13.870,90	17.366,40	265.892,62	216.209,80	22.726,35	29.335,87	7.750,50	14.870,00	601.489,73	1.227.300,12
1.6.0.0.01.03	Servicos Comercializacao Distribuicao Produtos Agropecuarios	0,00	31.661,26	6.126,69	13.870,90	17.366,40	265.892,62	216.209,80	22.726,35	29.335,87	7.750,50	14.870,00	601.489,73	1.227.300,12
1.6.0.0.05.00	Servicos De Saude	0,00	31.120,32	13.054.058,10	25.199.621,85	13.883.134,08	13.868.857,57	13.845.567,62	14.162.358,77	14.054.272,99	13.762.651,68	11.865.715,33	25.086.169,88	158.813.528,19
1.6.0.0.05.02	Servicos De Registro De Analise E Controle De Prod.Suj.A Normas De Vigil.Sanitar	0,00	0,00	0,00	0,00	0,00	0,00	5.729,86	4.826,75	3.823,61	6.302,06	7.706,48	5.791,34	84.180,10
1.6.0.0.05.99	Outros Servicos De Saude	0,00	31.120,32	13.054.058,10	25.199.621,85	13.883.134,08	13.868.857,57	13.789.837,76	14.157.532,02	14.050.449,38	13.756.349,62	11.858.008,85	25.080.378,54	158.729.348,09
1.6.0.0.13.00	Servicos Administrativos	1.091.623,86	1.378.348,42	1.532.008,10	2.014.693,06	1.623.332,79	2.276.680,93	1.874.598,02	2.121.567,19	2.357.023,44	2.055.755,47	420.441,09	3.937.079,56	22.683.151,93
1.6.0.0.13.02	Servicos De Vendas De Editais	19.873,50	24.025,65	14.813,35	11.512,35	34.038,75	16.686,20	26.581,20	25.355,70	11.978,50	18.356,44	27.032,84	35.511,50	265.765,98
1.6.0.0.13.03	Servicos Especiais Pm/Bombeiro	18.895,41	26.133,76	22.100,98	31.761,09	27.688,90	35.413,04	54.885,04	34.467,97	15.488,08	23.540,67	20.104,51	20.434,19	330.913,64
1.6.0.0.13.05	Servicos De Vistoria De Veiculos	773.174,60	1.007.983,77	1.183.720,71	1.652.409,74	1.350.802,64	1.890.209,29	1.278.857,14	1.625.511,55	1.884.329,11	1.569.340,98	0,00	3.091.344,53	17.307.684,06
1.6.0.0.13.07	Servicos De Fotocopias E/Ou Copias Heliograficas	152,50	46,40	274,20	540,04	514,00	132,30	252,50	336,60	156,50	134,70	315,10	319,20	3.174,04
1.6.0.0.13.99	Outros Servicos Administrativos	279.527,85	320.158,84	311.098,86	318.469,84	210.288,50	334.240,10	514.022,14	435.895,37	445.071,25	444.382,68	372.988,64	789.470,14	4.775.614,21
1.6.0.0.14.00	Servicos De Inspecao E Fiscalizacao	0,00	219.524,22	95.577,70	116.518,35	111.606,99	122.966,30	119.308,38	129.240,41	131.212,20	150.553,25	143.416,81	131.875,13	1.471.799,74
1.6.0.0.16.00	Servicos Educacionais	0,00	0,00	0,00	0,00	0,00	0,00	0,00	0,00	0,00	0,00	0,00	127,00	127,00
1.6.0.0.19.00	Servicos Recreativos E Culturais	0,00	22.862,55	6.463,25	12.005,25	17.768,40	34.237,70	27.385,45	23.700,20	15.902,65	22.731,50	0,00	2.568,00	185.624,95
1.6.0.0.20.00	Servicos De Consultoria, Assistencia Tecnica E Analise De Projetos	0,00	15.654,43	12.454,34	13.907,32	9.387,92	17.209,30	28.709,48	180.206,44	319.148,40	12.037,08	14.405,75	35.727,89	658.848,35
1.6.0.0.24.00	Servicos De Registro Do Comercio	31.876,05	574.224,05	377.849,15	274.983,56	394.608,27	460.560,98	303.380,17	367.982,19	272.372,38	264.671,97	229.919,26	380.988,78	3.933.416,81
1.6.0.0.99.00	Outros Servicos	1.516.494,07	2.372.518,31	2.629.815,32	9.067.749,83	2.715.942,94	4.012.609,02	3.699.413,10	3.228.253,42	3.239.670,96	3.781.541,96	1.957.747,32	5.895.031,06	44.126.787,31
1.7.0.0.00.00	Transferencias Correntes	133.392.822,68	117.668.920,54	133.877.740,80	115.437.071,75	105.875.717,03	152.868.020,49	121.736.422,89	122.969.561,91	119.131.938,37	156.317.860,38	97.584.228,08	185.676.032,01	1.562.536.336,93
1.7.2.0.00.00	Transferencias Intergovernamentais	128.088.922,51	115.759.760,95	127.221.974,61	114.803.132,02	100.863.100,00	150.279.639,16	117.390.717,21	120.850.294,96	109.034.117,94	120.865.073,13	132.246.173,46	182.666.637,48	1.520.069.543,43
1.7.2.1.00.00	Transferencias Da Uniao	104.078.462,71	97.182.825,50	102.579.741,25	92.885.442,24	100.863.100,00	103.378.007,57	94.451.682,62	97.452.254,19	86.271.509,09	95.953.285,82	105.681.738,12	154.055.344,73	1.234.833.393,84
1.7.2.1.01.00	Participacao Na Receita Da Uniao	84.874.076,92	70.150.229,15	67.473.521,41	79.834.819,44	83.749.828,31	78.915.183,56	72.263.646,64	68.534.143,12	58.068.674,37	73.385.132,87	79.732.488,48	110.098.634,42	927.080.378,69
1.7.2.1.01.01	Cota-Parte Do Fundo De Participacao Dos Estados, Distrito Federal	74.662.144,65	65.358.752,40	62.682.777,87	68.055.804,78	76.816.313,34	74.422.749,99	61.113.317,05	62.875.865,77	52.520.907,24	60.819.072,27	73.519.416,11	103.074.710,67	835.921.832,14
1.7.2.1.01.12	Cota-Parte Do Imposto Sobre Produtos Industrializados-Estados Exportadores De Pr	5.622.484,52	4.787.298,60	4.787.700,46	5.540.611,47	5.403.773,02	4.488.117,26	4.572.644,07	5.656.842,81	5.546.436,67	6.001.083,29	6.211.922,39	7.022.990,47	65.641.905,03
1.7.2.1.01.13	Cota-Parte da Contribuicao de Intervencao no Dominio Economico	4.586.344,07	0,00	0,00	6.237.548,76	1.528.781,36	0,00	6.576.649,53	0,00	0,00	6.563.234,04	0,00	0,00	25.492.557,76
1.7.2.1.01.32	Cota-Parte Do Imposto S/Operacoes De Credito,Cambio E Seguro,Relat.Tit.Val.Mobil	3.103,68	4.178,15	3.043,08	854,43	960,59	4.316,31	1.035,99	1.434,54	1.330,46	1.743,27	1.149,98	933,28	24.083,76
1.7.2.1.09.00	Outras Transferencias Da Uniao	2.141.745,00	7.662.998,03	3.998.169,35	2.179.113,84	2.180.046,03	5.825.199,32	5.825.587,01	4.024.308,68	4.006.745,82	3.996.149,00	3.960.195,00	16.168.808,97	61.969.066,05
1.7.2.1.09.01	Transf Financeira Icms Desoneracao-Lcn 87/96	2.141.745,00	2.141.745,00	2.141.745,00	2.141.745,00	2.141.745,00	2.141.745,00	2.141.745,00	2.141.745,00	2.141.745,00	2.141.745,00	2.141.745,00	2.141.745,00	25.700.940,00
1.7.2.1.09.99	Demais Transferencias Da Uniao	0,00	5.521.253,03	1.856.424,35	37.368,84	38.301,03	3.683.454,32	3.683.842,01	1.882.563,68	1.864.000,82	1.854.404,00	1.868.000,82	14.027.063,97	36.268.126,05
1.7.2.1.22.00	Transferencia Da Compensacao Financeira pela Exploracao de Recursos Naturais	10.672.397,68	18.596.467,53	10.982.352,50	9.619.857,23	21.564.182,80	13.929.043,01	11.618.187,11	20.434.800,14	13.749.098,99	14.921.839,72	13.579.911,42	21.659.191,13	181.327.329,26
1.7.2.1.22.11	Cota-Parte Compensacao Financeira de Recursos Hidricos	0,00	84.581,03	74.688,94	0,00	161.456,99	222.985,13	187.647,62	167.483,81	162.187,94	155.006,39	148.429,22	160.189,91	1.524.656,98
1.7.2.1.22.20	Cota-Parte Compensacao Financeira de Recursos Minerais - CFEM	34.059,79	39.225,81	45.411,16	33.013,73	30.179,56	41.834,24	38.383,01	39.539,91	39.364,53	38.444,99	28.422,56	33.001,54	441.200,83
1.7.2.1.22.30	Cota-Parte Royalties - Compensacao Financeira p/ Producao de Petroleo	6.018.630,95	5.792.939,13	6.139.064,62	5.433.743,77	5.736.308,09	5.736.308,09	4.647.002,38	5.103.443,04	5.721.763,51	6.224.534,76	5.540.895,39	5.079.133,25	67.173.766,98
1.7.2.1.22.40	Cota-Parte Royalties p/ Excedente Producao Petroleo	4.433.945,43	4.291.473,16	4.536.188,12	3.994.543,34	7.701.337,79	7.701.337,79	6.223.947,34	6.835.577,80	7.663.498,94	8.329.867,27	7.387.860,52	6.772.177,67	75.871.755,17
1.7.2.1.22.50	Cota-Parte Royalties pela Participacao Especial - Lei N° 9.478/97	0,00	8.219.133,47	0,00	0,00	7.705.196,57	0,00	0,00	8.140.621,31	0,00	0,00	0,00	9.640.714,93	33.705.666,28
1.7.2.1.22.70	Cota-Parte Fundo Especial Petroleo-FEP	185.761,51	169.114,93	186.999,66	158.556,39	229.703,80	226.577,76	521.206,76	148.134,27	162.284,07	173.986,31	473.983,73	216.026,17	2.610.283,02
1.7.2.1.33.00	Transferencias De Recursos Do Sistema Unico De Saude - Repasses Fundo a Fundo	0,00	0,00	17.282.079,38	220.805,51	(8.996.342,54)	2.287.339,15	1.554.495,66	2.666.173,38	6.088.684,79	1.820.628,26	5.355.963,17	3.171.353,80	31.451.180,56
1.7.2.1.34.00	Transferencias Recursos Fnas	0,00	120.000,00	258.025,00	0,00	0,00	4.946,63	0,00	0,00	2.079,00	0,00	0,00	(7.025,63)	378.025,00
1.7.2.1.35.00	Transferencias de Recursos do FNDE	6.390.243,11	653.130,79	2.585.593,61	1.030.846,22	2.365.385,40	2.416.295,90	3.189.766,20	1.792.828,07	4.356.226,12	1.829.535,97	3.053.180,05	2.964.382,04	32.627.414,28
1.7.2.1.35.01	Transferencias do Salario - Educacao	2.326.584,49</												



QUADRO 5 - DEMONSTRATIVO DA RECEITA ARRECADADA CONSOLIDADA - ESTADO

RS

ITEM	TÍTULO DA CONTA	JANEIRO	FEVEREIRO	MARÇO	ABRIL	MAIO	JUNHO	JULHO	AGOSTO	SETEMBRO	OUTUBRO	NOVEMBRO	DEZEMBRO	TOTAL
1.7.3.0.03.00	Transf P/Invest-Desenv Social - Ambev	1.100.000,00	0,00	0,00	0,00	0,00	0,00	0,00	0,00	0,00	0,00	2.600.000,00	0,00	3.700.000,00
1.7.3.0.04.00	Transferencias De Doacoes	0,00	0,00	0,00	0,00	0,00	158.340,00	173.900,00	145.672,80	268.659,10	0,00	1.038.792,00	0,00	1.785.363,90
1.7.3.0.04.01	Projeto Desenv Sustentavel Integrado do AM	0,00	0,00	0,00	0,00	0,00	158.340,00	173.900,00	145.672,80	268.659,10	0,00	1.038.792,00	0,00	1.285.363,90
1.7.3.0.04.02	Plano Emergencial - SOS Interior	0,00	0,00	0,00	0,00	0,00	0,00	0,00	0,00	0,00	0,00	500.000,00	0,00	500.000,00
1.7.3.0.90.00	Outras Transferencias De Instituicoes Privadas	0,00	45,88	5,00	0,00	5,00	1.160,00	0,00	1.540,00	420,00	46.881,52	375,00	745,00	51.177,40
1.7.6.0.00.00	Transferencias De Convenios	4.181.191,85	1.906.438,91	6.611.061,21	628.627,73	2.474.543,03	2.406.268,00	1.299.732,35	1.943.068,03	9.809.858,00	35.389.155,53	(38.321.945,37)	(2.675.251,25)	25.652.748,02
1.7.6.1.00.00	Transferencias De Convenios Da Uniao E De Suas Entidades	4.181.191,85	1.827.166,61	6.580.864,37	607.452,96	2.458.272,76	1.976.684,92	1.273.788,25	1.899.429,39	9.781.736,67	35.361.335,79	(38.390.751,34)	(2.712.327,94)	24.844.844,29
1.7.6.1.01.00	Transf.Convenios Uniao P/Sus	0,00	0,00	0,00	195.538,27	41.445,68	15.125,30	662.189,55	424.584,22	125.250,29	60.006,39	231.278,37	195.089,44	1.950.507,51
1.7.6.1.99.00	Outras Trans.Conv.Da Uniao	4.181.191,85	1.827.166,61	6.580.864,37	411.914,69	2.416.827,08	1.961.559,62	611.598,70	1.474.845,17	9.656.486,38	35.301.329,40	(38.622.029,71)	(2.907.417,38)	22.894.336,78
1.7.6.3.00.00	Transferencias De Convenios Dos Municipios E De Suas Entidades	0,00	0,00	0,00	20.468,70	0,00	5.202,90	0,00	0,00	0,00	0,00	0,00	111,43	25.783,03
1.7.6.3.99.00	Outras Transf.De Convenios Dos Municipios	0,00	0,00	0,00	20.468,70	0,00	5.202,90	0,00	0,00	0,00	0,00	0,00	111,43	25.783,03
1.7.6.4.00.00	Transferencias De Convenios De Instituicoes Privadas	0,00	79.272,30	30.196,84	706,07	16.270,27	424.380,18	25.944,10	43.638,64	28.121,33	27.819,74	68.805,97	36.965,26	782.120,70
1.9.0.0.00.00	Outras Receitas Correntes	2.055.513,55	16.811.599,77	27.555.906,88	9.119.923,60	4.518.733,60	5.984.496,96	5.072.503,12	7.983.346,54	2.935.362,28	3.885.293,76	9.725.797,04	12.049.424,00	107.697.901,10
1.9.1.0.00.00	Multas E Juros De Mora	1.421.661,50	10.931.854,95	3.747.024,85	5.257.559,01	1.884.215,22	1.732.834,75	2.759.976,91	3.898.105,56	1.711.865,38	1.636.341,28	1.087.673,41	2.139.522,59	38.208.635,41
1.9.1.1.00.00	Multas E Juros De Mora Dos Tributos	1.240.678,34	10.639.499,57	3.448.299,42	4.488.630,08	1.529.738,52	1.426.085,93	2.460.720,58	3.466.258,65	1.302.329,65	1.335.516,76	802.544,82	1.615.120,27	33.755.422,59
1.9.1.1.41.00	Multas e Juros de Mora do IPVA	323.425,37	254.422,56	350.700,41	307.158,96	322.606,76	319.083,81	296.882,49	317.830,39	300.564,04	270.693,38	482.626,14	308.704,27	3.854.698,58
1.9.1.1.42.00	Multas E Juro De Mora do ICMS	555.041,08	467.003,54	2.629.282,61	446.115,39	534.991,56	708.134,96	1.682.268,15	638.045,27	578.343,92	694.140,55	694.761,66	601.175,96	10.228.304,65
1.9.1.1.99.00	Multas E Juros De Mora De Outros Tributos	362.211,89	9.918.073,47	468.316,40	3.735.355,73	672.140,20	398.867,16	481.569,94	2.510.382,99	423.421,69	371.682,83	(374.842,98)	705.240,04	19.672.419,36
1.9.1.2.00.00	Multas E Juros De Mora Das Contribuicoes	10.653,94	10.740,64	27.948,93	11.361,30	33.073,30	18.250,13	12.629,84	18.532,32	21.815,21	21.755,50	60.277,05	18.167,17	265.205,33
1.9.1.2.99.00	Multas E Juros De Mora Das Contribuicoes	10.653,94	10.740,64	27.948,93	11.361,30	33.073,30	18.250,13	12.629,84	18.532,32	21.815,21	21.755,50	60.277,05	18.167,17	265.205,33
1.9.1.2.99.03	Multas - FII	2.841,60	2.063,35	7.103,25	3.877,94	9.595,98	4.064,76	3.534,40	9.040,04	6.229,30	5.775,19	7.099,26	6.779,19	68.004,26
1.9.1.2.99.04	Juros De Mora FTI	993,04	703,29	2.932,09	1.623,96	3.024,15	1.942,86	1.459,97	2.653,35	3.412,05	1.739,29	4.008,85	6.024,64	30.517,54
1.9.1.2.99.05	Multas - FMPES	345,80	667,77	5.360,24	328,43	3.994,43	271,51	96,50	1.589,22	1.829,05	3.105,05	12.873,94	793,76	31.255,70
1.9.1.2.99.06	Juros De Mora FMPES	109,38	107,36	1.851,34	178,63	1.038,31	267,11	19,56	236,00	363,98	658,78	4.887,71	586,68	10.304,84
1.9.1.2.99.07	Multas Do FUNDES	5.302,97	6.000,08	8.044,91	4.246,61	12.513,80	8.923,99	5.896,65	4.267,80	7.990,73	8.787,56	23.984,83	2.159,16	98.119,09
1.9.1.2.99.08	Juros De Mora Do FUNDES	1.061,15	1.198,79	2.657,10	1.105,73	2.906,63	2.779,90	1.622,76	745,91	1.990,10	1.689,63	7.422,46	1.823,74	27.003,90
1.9.1.3.00.00	Multa E Juros De Mora Da Divida Ativa Dos Tributos	29.992,52	33.445,84	25.337,16	475.093,01	45.555,53	39.675,89	46.832,80	156.690,90	67.898,41	40.526,48	219.794,20	66.134,18	1.246.976,92
1.9.1.3.15.00	Multas E Juros Mora Div Ativ ICMS	29.992,52	33.445,84	25.337,16	475.093,01	45.555,53	39.675,89	46.832,80	156.690,90	67.898,41	40.526,48	219.794,20	66.134,18	1.246.976,92
1.9.1.9.00.00	Multas De Outras Origens	140.336,70	248.168,90	245.439,34	282.474,62	275.847,87	248.822,80	239.793,69	256.623,69	319.822,11	238.542,54	5.057,34	440.100,97	2.941.030,57
1.9.1.9.99.00	Outras Multas	140.336,70	248.168,90	245.439,34	282.474,62	275.847,87	248.822,80	239.793,69	256.623,69	319.822,11	238.542,54	5.057,34	440.100,97	2.941.030,57
1.9.1.9.99.01	Outras Multas - Recursos Do Tesouro	11,52	1,65	5.031,88	10,23	8,40	12,88	3.966,89	1.818,41	1.047,66	14,82	5.057,34	9,12	16.990,80
1.9.1.9.99.02	Outras Multas - Diretamente Arrecadado	140.325,18	248.167,25	240.407,46	282.464,39	275.839,47	248.809,92	235.826,80	254.805,28	318.774,45	238.527,72	0,00	440.091,85	2.924.039,77
1.9.2.0.00.00	Indenizacoes E Restituicoes	371.054,89	5.626.948,52	3.841.329,17	1.683.528,05	1.768.722,44	3.960.800,48	1.365.414,64	3.224.295,97	941.958,07	1.973.863,97	2.407.331,38	7.425.172,44	34.590.420,02
1.9.2.1.00.00	Indenizacoes	0,00	0,00	0,00	0,00	55,43	356,14	0,00	16.649,97	0,00	0,00	20,02	39.182,00	56.263,56
1.9.2.1.06.00	Indenizacoes Por Danos Causados Ao Patrimonio Publico	0,00	0,00	0,00	0,00	0,00	0,00	0,00	16.649,97	0,00	0,00	0,00	0,00	16.649,97
1.9.2.1.99.00	Outras Indenizacoes	0,00	0,00	0,00	0,00	55,43	356,14	0,00	0,00	0,00	0,00	20,02	39.182,00	39.613,59
1.9.2.2.00.00	Restituicoes	371.054,89	5.626.948,52	3.841.329,17	1.683.528,05	1.768.667,01	3.960.444,34	1.365.414,64	3.207.646,00	941.958,07	1.973.863,97	2.407.311,36	7.385.990,44	34.534.156,46
1.9.2.2.01.00	Restituicoes De Convenios - Exerc Anteriores	38.687,72	878,96	102.396,68	962,69	133.857,07	76.675,65	65.478,04	(24.734,52)	56.082,20	60.001,48	78.303,63	76.912,10	665.501,70
1.9.2.2.01.01	Recursos Do Tesouro	38.687,72	878,96	76.810,82	962,69	125.775,47	75.760,86	65.478,04	1.574,65	54.072,69	60.001,48	77.382,37	76.912,10	654.297,85
1.9.2.2.01.03	Recursos De Convenio	0,00	0,00	25.585,86	0,00	8.000,00	914,79	0,00	(26.500,65)	0,00	0,00	316,94	0,00	8.316,94
1.9.2.2.01.04	Salario-Educacao	0,00	0,00	0,00	0,00	0,00	0,00	0,00	0,00	122,88	0,00	482,49	0,00	605,37
1.9.2.2.01.07	Recursos Do FNDE	0,00	0,00	0,00	0,00	81,60	0,00	0,00	191,48	1.886,63	0,00	121,83	0,00	2.281,54
1.9.2.2.99.00	Outras Restituicoes	332.367,17	5.626.069,56	3.738.932,49	1.682.565,36	1.634.809,94	3.883.768,69	1.299.936,60	3.232.380,52	885.875,87	1.913.862,49	2.329.007,73	7.309.078,34	33.868.654,76
1.9.2.2.99.01	Restituicoes Descontadas Em Folha	268.143,53	1.417.255,37	2.892.814,43	1.421.188,36	780.666,02	3.304.887,47	830.303,90	1.019.491,76	778.382,99	1.306.038,82	1.242.222,50	3.148.859,22	18.410.254,37
1.9.2.2.99.03	Restituicoes Por Responsabilidade Contabilizada	0,00	0,00	0,00	21.919,71	0,00	0,00	19.777,90	4.157,11	4.157,11	4.157,11	3.256,37	3.256,37	60.681,68
1.9.2.2.99.04	Restituicoes Diversas	64.223,64	4.208.814,19	846.118,06	239.457,29	854.143,92	578.881,22	449.854,80	2.208.731,65	103.335,77	603.666,56	1.083.528,86	4.156.962,75	15.397.718,71
1.9.3.0.00.00	Receita Da Divida Ativa	252.854,75	213.337,69	173.329,21	1.841.400,95	735.326,04	241.889,93	246.506,96	779.329,33	242.032,66	189.979,71	5.834.955,56	1.486.986,21	12.237.929,00
1.9.3.1.00.00	Receita Da Divida Ativa Tributaria	252.854,75	213.337,69	173.329,21	1.841.400,95	735.326,04	241.889,93	246.506,96	779.329,33	242.032,66	189.979,71	5.834.955,56	1.486.986,21	12.237.929,00
1.9.3.1.15.00	Receita Divida Ativa ICMS	252.854,75	213.337,69	173.329,21	1.841.400,95	735.326,04	241.889,93	246.506,96	779.329,33	242.032,66	189.979,71	5.834.955,56	1.486.986,21	12.237.929,00
1.9.9.0.00.00	Receitas Diversas	9.942,41	39.458,61	19.794.223,65	337.435,59	130.469,90	48.971,80	700.604,61	81.615,68	39.506,17	85.108,80	395.836,69	997.742,76	22.660.916,67
1.9.9.0.97.00	Recuperacao De Despesas De Exercicios Anteriores	0,00	2.110,81	20,00	3.046,92	364,45	795,75	3.906,62	46.419,74	(25,00)	33,22	26.465,18	(7.580,48)	75.557,21
1.9.9.0.97.01	Devolucao De Adiantamento**	0,00	2.110,81	20,00	3.046,92	364,45	795,75	3.						

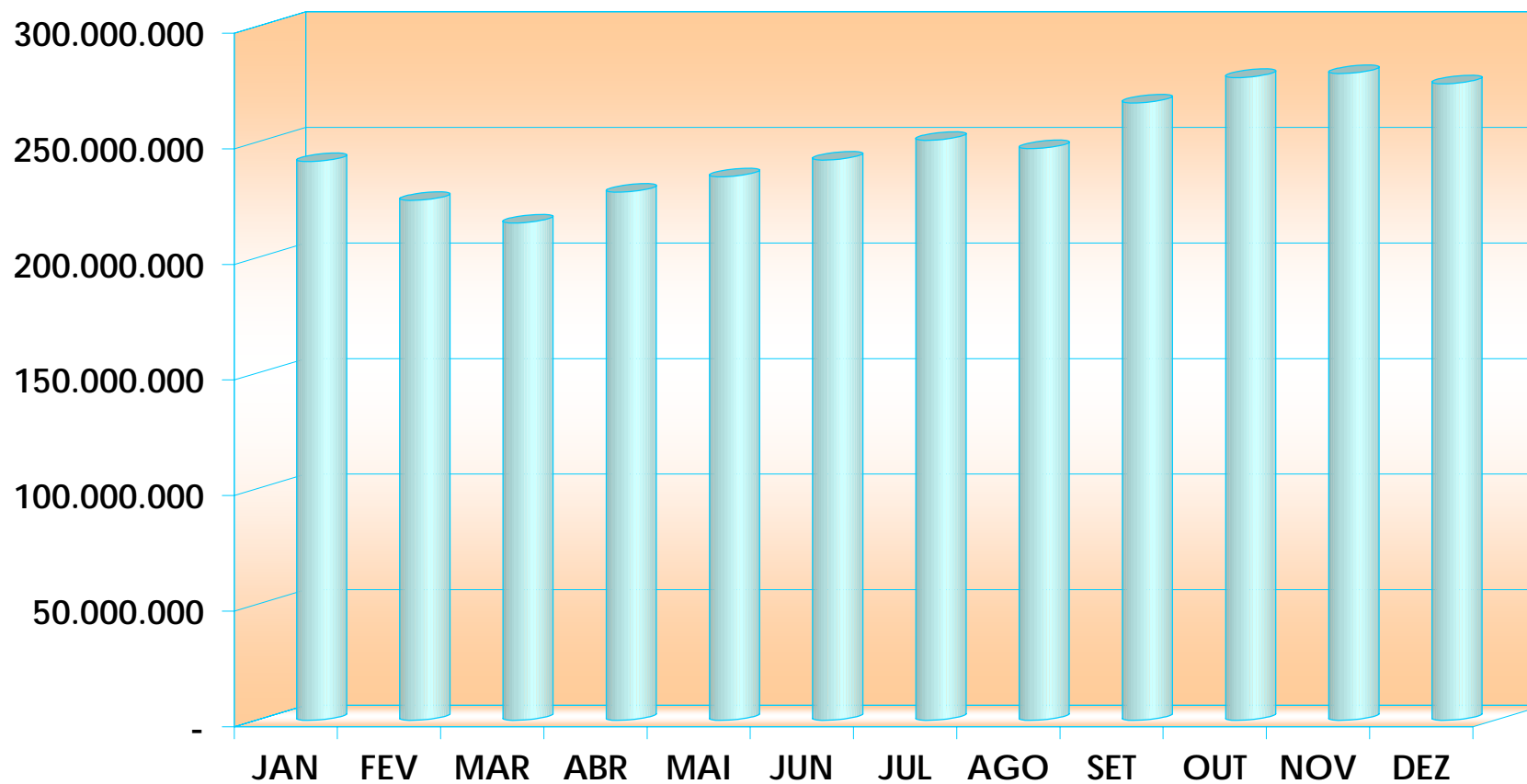


QUADRO 5 - DEMONSTRATIVO DA RECEITA ARRECADADA CONSOLIDADA - ESTADO

RS

ITEM	TÍTULO DA CONTA	JANEIRO	FEVEREIRO	MARÇO	ABRIL	MAIO	JUNHO	JULHO	AGOSTO	SETEMBRO	OUTUBRO	NOVEMBRO	DEZEMBRO	TOTAL
1.9.9.0.99.99	Demais Receitas	0,00	164,00	0,00	7.662,48	0,00	0,00	25.919,80	6.523,07	278,08	44.888,65	329.604,84	1.023.890,35	1.438.931,27
2.0.0.0.00.00	RECEITAS DE CAPITAL	1.729.474,94	1.684.327,41	2.684.997,72	1.914.522,05	2.280.198,30	3.688.103,78	6.525.797,46	5.182.018,63	2.694.594,51	2.732.038,65	47.616.611,67	29.138.342,71	107.871.027,83
2.1.0.0.00.00	Operacoes De Credito	0,00	0,00	0,00	0,00	0,00	1.347.294,74	1.011.770,47	1.300.000,00	0,00	2.105.091,52	0,00	6.185.376,85	11.949.533,58
2.1.1.0.00.00	Operacoes De Credito Internas	0,00	0,00	0,00	0,00	0,00	1.347.294,74	1.011.770,47	0,00	0,00	2.105.091,52	0,00	6.071.376,85	10.535.533,58
2.1.1.9.00.00	Outras Operacoes De Credito Internas	0,00	0,00	0,00	0,00	0,00	1.347.294,74	1.011.770,47	0,00	0,00	2.105.091,52	0,00	6.071.376,85	10.535.533,58
2.1.1.9.02.00	Operacoes De Credito Interna por Contratos	0,00	0,00	0,00	0,00	0,00	1.347.294,74	1.011.770,47	0,00	0,00	2.105.091,52	0,00	6.071.376,85	10.535.533,58
2.1.2.0.00.00	Operacoes De Credito Externas	0,00	0,00	0,00	0,00	0,00	0,00	0,00	1.300.000,00	0,00	0,00	0,00	114.000,00	1.414.000,00
2.1.2.9.00.00	Outras Operacoes De Credito Externas	0,00	0,00	0,00	0,00	0,00	0,00	0,00	1.300.000,00	0,00	0,00	0,00	114.000,00	1.414.000,00
2.1.2.9.02.00	Operacoes De Credito Externas por Contratos	0,00	0,00	0,00	0,00	0,00	0,00	0,00	1.300.000,00	0,00	0,00	0,00	114.000,00	1.414.000,00
2.2.0.0.00.00	Alienacao De Bens	0,00	0,00	358.595,87	0,00	0,00	0,00	672.906,13	0,00	0,00	0,00	0,00	0,00	1.031.502,00
2.2.1.0.00.00	Alienacao De Bens Moveis	0,00	0,00	358.595,87	0,00	0,00	0,00	672.906,13	0,00	0,00	0,00	0,00	0,00	1.031.502,00
2.2.1.7.00.00	Alienacao Bens Moveis Adq.C/Recur.Nao Vinculados	0,00	0,00	358.595,87	0,00	0,00	0,00	672.906,13	0,00	0,00	0,00	0,00	0,00	1.031.502,00
2.3.0.0.00.00	Amortizacao De Empréstimos	0,00	0,00	158.141,18	0,00	0,00	106.758,11	0,00	0,00	77.004,18	0,00	0,00	63.428,79	405.332,26
2.3.0.0.80.00	Amortizacao De Financiamentos	0,00	0,00	158.141,18	0,00	0,00	106.758,11	0,00	0,00	77.004,18	0,00	0,00	63.428,79	405.332,26
2.3.0.0.80.02	Amortizacao De Financiamentos De Projetos	0,00	0,00	158.141,18	0,00	0,00	106.758,11	0,00	0,00	77.004,18	0,00	0,00	63.428,79	405.332,26
2.4.0.0.00.00	Transferencias De Capital	9.866,09	29.201,95	74.329,90	362.023,83	79.816,08	161.567,84	2.934.950,19	1.928.995,60	428.018,19	(1.753.016,00)	44.157.829,19	20.954.628,99	69.368.211,85
2.4.7.0.00.00	Transferencias De Convenios	9.866,09	29.201,95	74.329,90	362.023,83	79.816,08	161.567,84	2.934.950,19	1.928.995,60	428.018,19	(1.753.016,00)	44.157.829,19	20.954.628,99	69.368.211,85
2.4.7.1.00.00	Transferencias De Convenios Da Uniao E De Suas Entidades	9.866,09	29.201,95	74.329,90	362.023,83	79.816,08	161.567,84	2.934.950,19	1.911.889,60	428.018,19	(1.753.016,00)	44.154.325,31	20.954.628,99	69.347.601,97
2.4.7.1.01.00	Transferencias De Convenio Da Uniao Para Sus	0,00	0,00	0,00	325.635,30	0,00	0,00	1.010.000,00	1.690.000,00	374.326,05	2.169,82	144.216,41	700.807,78	4.247.155,36
2.4.7.1.99.00	Outras Transf.De Convenios Da Uniao	9.866,09	29.201,95	74.329,90	36.388,53	79.816,08	161.567,84	1.924.950,19	221.889,60	53.692,14	(1.755.185,82)	44.010.108,90	20.253.821,21	65.100.446,61
2.4.7.3.00.00	Transferencias De Convenios Dos Municipios E De Suas Entidades	0,00	0,00	0,00	0,00	0,00	0,00	0,00	17.106,00	0,00	0,00	3.503,88	0,00	20.609,88
2.4.7.3.99.00	Outras Transferencias De Conv Dos Municipios	0,00	0,00	0,00	0,00	0,00	0,00	0,00	17.106,00	0,00	0,00	3.503,88	0,00	20.609,88
2.5.0.0.00.00	Outras Receitas De Capital	1.719.608,85	1.655.125,46	2.093.930,77	1.552.498,22	2.200.382,22	2.072.483,09	1.906.170,67	1.953.023,03	2.189.572,14	2.379.963,13	3.458.782,48	1.934.908,08	25.116.448,14
2.5.9.0.00.00	Outras Receitas	1.719.608,85	1.655.125,46	2.093.930,77	1.552.498,22	2.200.382,22	2.072.483,09	1.906.170,67	1.953.023,03	2.189.572,14	2.379.963,13	3.458.782,48	1.934.908,08	25.116.448,14
9.0.0.0.00.00	DEDUÇÃO DA RECEITA	(39.342.068,45)	(35.958.947,60)	(34.465.981,52)	(36.853.504,92)	(38.899.793,60)	(39.252.553,70)	(38.225.197,12)	(38.208.097,83)	(38.864.278,72)	(41.397.555,04)	(43.517.386,70)	(47.549.335,03)	(472.534.700,23)
9.1.0.0.00.00	Deducao Da Receita - ICMS	(27.188.955,53)	(25.295.301,92)	(24.203.686,82)	(25.700.553,68)	(26.448.160,42)	(27.262.966,29)	(28.222.515,38)	(27.819.061,43)	(30.040.906,78)	(31.278.310,62)	(31.469.371,29)	(30.976.780,29)	(335.906.570,45)
9.1.1.0.00.00	Deducao Da Receita - ICMS	(27.188.955,53)	(25.295.301,92)	(24.203.686,82)	(25.700.553,68)	(26.448.160,42)	(27.262.966,29)	(28.222.515,38)	(27.819.061,43)	(30.040.906,78)	(31.278.310,62)	(31.469.371,29)	(30.976.780,29)	(335.906.570,45)
9.1.1.3.00.00	Deducao Da Receita - ICMS	(27.188.955,53)	(25.295.301,92)	(24.203.686,82)	(25.700.553,68)	(26.448.160,42)	(27.262.966,29)	(28.222.515,38)	(27.819.061,43)	(30.040.906,78)	(31.278.310,62)	(31.469.371,29)	(30.976.780,29)	(335.906.570,45)
9.1.1.3.02.00	Deducao Para O Fundef - ICMS	(27.188.955,53)	(25.295.301,92)	(24.203.686,82)	(25.700.553,68)	(26.448.160,42)	(27.262.966,29)	(28.222.515,38)	(27.819.061,43)	(30.040.906,78)	(31.278.310,62)	(31.469.371,29)	(30.976.780,29)	(335.906.570,45)
9.7.0.0.00.00	Deducao Das Transferencias	(12.153.112,92)	(10.663.645,68)	(10.262.294,70)	(11.152.951,24)	(12.451.633,18)	(11.989.587,41)	(10.002.681,74)	(10.389.036,40)	(8.823.371,94)	(10.119.244,42)	(12.048.015,41)	(16.572.554,74)	(136.628.129,78)
9.7.2.0.00.00	Deducao Das Transferencias	(12.153.112,92)	(10.663.645,68)	(10.262.294,70)	(11.152.951,24)	(12.451.633,18)	(11.989.587,41)	(10.002.681,74)	(10.389.036,40)	(8.823.371,94)	(10.119.244,42)	(12.048.015,41)	(16.572.554,74)	(136.628.129,78)
9.7.2.1.00.00	Deducao Das Transferencias	(12.153.112,92)	(10.663.645,68)	(10.262.294,70)	(11.152.951,24)	(12.451.633,18)	(11.989.587,41)	(10.002.681,74)	(10.389.036,40)	(8.823.371,94)	(10.119.244,42)	(12.048.015,41)	(16.572.554,74)	(136.628.129,78)
9.7.2.1.01.00	Deducao De Receita P/Form.FUNDEF-Particip Recreit Uniao	(11.831.851,17)	(10.342.383,93)	(9.941.032,95)	(10.831.689,49)	(12.130.371,43)	(11.668.325,66)	(9.681.419,99)	(10.067.774,65)	(8.502.110,19)	(9.797.982,67)	(11.726.753,66)	(16.251.292,99)	(132.772.988,78)
9.7.2.1.01.01	Deducao Para O FUNDEF-FPE	(11.199.321,68)	(9.803.812,85)	(9.402.416,66)	(10.208.370,71)	(11.522.446,98)	(11.163.412,48)	(9.166.997,54)	(9.431.379,85)	(7.878.136,08)	(9.122.860,82)	(11.027.912,40)	(15.461.206,59)	(125.388.274,64)
9.7.2.1.01.12	Deducao Para O FUNDEF-IPi	(632.529,49)	(538.571,08)	(538.616,29)	(623.318,78)	(607.924,45)	(504.913,18)	(514.422,45)	(636.394,80)	(623.974,11)	(675.121,85)	(698.841,26)	(790.086,40)	(7.384.714,14)
9.7.2.1.09.00	Deducao De Receita P/Form.FUNDEF-Outras Transf Uniao	(321.261,75)	(321.261,75)	(321.261,75)	(321.261,75)	(321.261,75)	(321.261,75)	(321.261,75)	(321.261,75)	(321.261,75)	(321.261,75)	(321.261,75)	(321.261,75)	(3.855.141,00)
9.7.2.1.09.01	Deducao Para O FUNDEF-LC N 87/96	(321.261,75)	(321.261,75)	(321.261,75)	(321.261,75)	(321.261,75)	(321.261,75)	(321.261,75)	(321.261,75)	(321.261,75)	(321.261,75)	(321.261,75)	(321.261,75)	(3.855.141,00)
	TOTAL	386.709.944,03	379.236.002,42	418.123.121,27	413.151.264,03	385.904.244,92	450.628.543,83	427.938.567,42	428.428.164,13	439.031.036,00	480.589.130,24	467.481.516,61	564.412.957,62	5.241.634.492,52

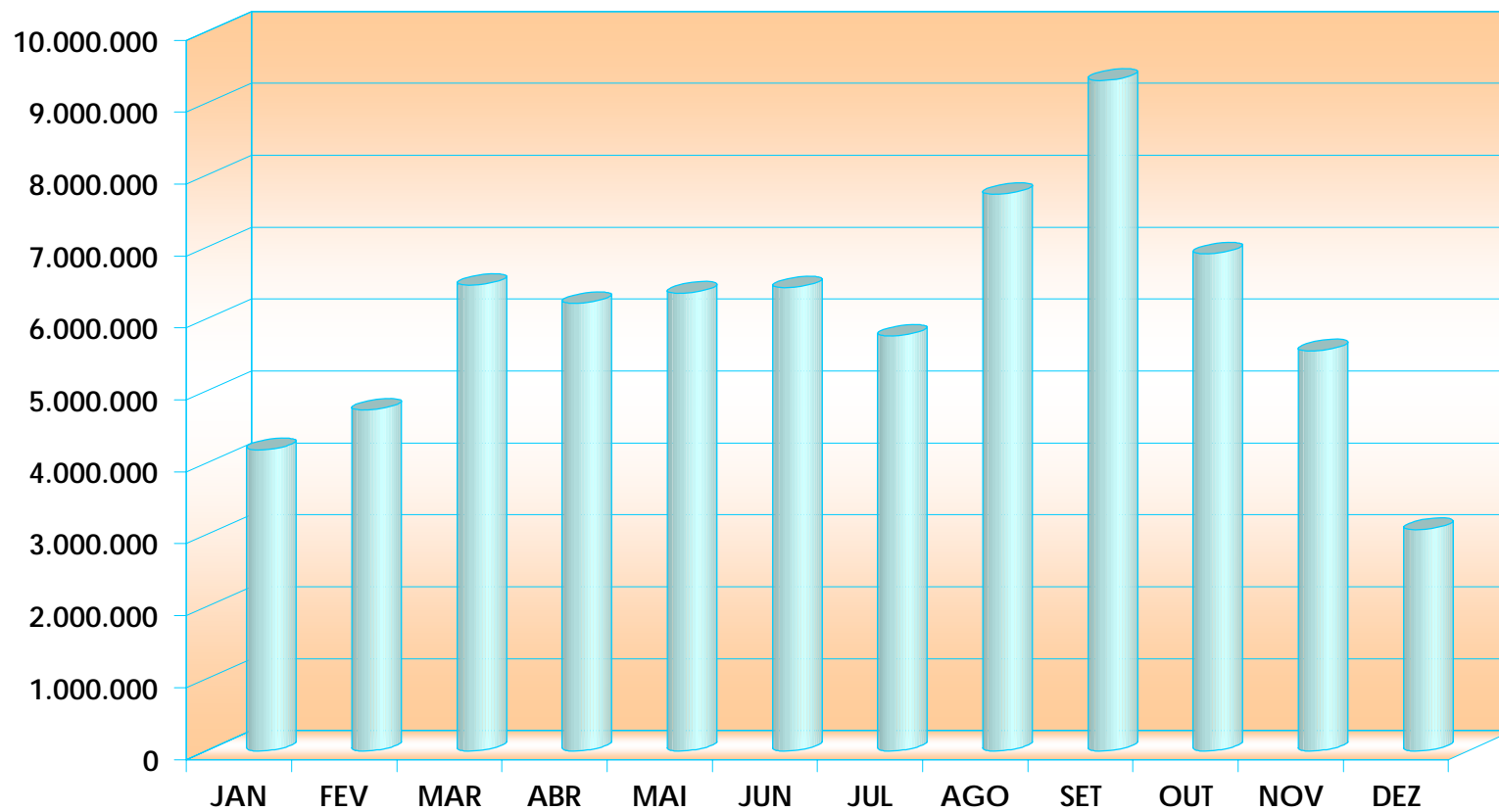
GRÁFICO 3 - EVOLUÇÃO MENSAL DO ICMS - 2005



TOTAL: R\$ 2.985.849.340,78



GRÁFICO 4 - EVOLUÇÃO MENSAL DO IPVA - 2005



TOTAL: 72.793.938,71



QUADRO 6 - DESPESA AUTORIZADA FINAL POR CATEGORIA ECONÔMICA

CATEGORIA ECONÔMICA	DOTAÇÃO INICIAL	ALTERAÇÃO	AUTORIZAÇÃO FINAL	PART.%
DESPESAS CORRENTES	3.664.354.000,00	795.024.348,77	4.459.378.348,77	82,96
Pessoal e Encargos Sociais	1.814.837.000,00	301.920.315,83	2.116.757.315,83	39,38
Juros e Encargos da Dívida	126.400.000,00	(5.819.709,26)	120.580.290,74	2,24
Outras Despesas Correntes	1.723.117.000,00	498.923.742,20	2.222.040.742,20	41,34
DESPESAS DE CAPITAL	551.440.000,00	351.086.123,86	902.526.123,86	16,79
Investimentos	384.887.000,00	365.825.999,13	750.712.999,13	13,97
Inversões Financeiras	12.993.000,00	14.816.941,36	27.809.941,36	0,52
Amortização da Dívida	153.560.000,00	(29.556.816,63)	124.003.183,37	2,31
RESERVA DE CONTINGÊNCIA	92.249.000,00	(78.726.983,41)	13.522.016,59	0,25
TOTAL GERAL	4.308.043.000,00	1.067.383.489,22	5.375.426.489,22	100,00



QUADRO 7 - DESPESA AUTORIZADA FINAL POR FUNÇÃO

CÓDIGO	DENOMINAÇÃO	DOTAÇÃO INICIAL	ALTERAÇÃO	AUTORIZAÇÃO FINAL	PART. %
01	Legislativa	129.301.000,00	50.418.070,42	179.719.070,42	3,34
02	Judiciária	135.434.000,00	73.280.472,33	208.714.472,33	3,88
03	Essencial à Justiça	74.238.000,00	22.374.666,19	96.612.666,19	1,80
04	Administração	321.553.000,00	69.571.416,00	391.124.416,00	7,28
06	Segurança Pública	310.262.000,00	87.252.154,49	397.514.154,49	7,40
08	Assistência Social	43.996.000,00	19.451.404,83	63.447.404,83	1,18
09	Previdência Social	158.011.000,00	2.768.386,57	160.779.386,57	2,99
10	Saúde	870.495.720,00	172.154.207,47	1.042.649.927,47	19,40
11	Trabalho	8.996.100,00	2.353.133,00	11.349.233,00	0,21
12	Educação	647.487.000,00	153.896.456,13	801.383.456,13	14,91
13	Cultura	49.757.000,00	19.912.158,34	69.669.158,34	1,30
14	Direitos da Cidadania	91.952.900,00	11.061.198,06	103.014.098,06	1,92
15	Urbanismo	5.840.891,00	38.994.694,41	44.835.585,41	0,83
16	Habitação	36.030.000,00	15.509.352,24	51.539.352,24	0,96
17	Saneamento	32.533.303,00	75.762.507,94	108.295.810,94	2,01
18	Gestão Ambiental	13.454.000,00	20.712.573,33	34.166.573,33	0,64
19	Ciência e Tecnologia	50.481.000,00	(9.388.212,61)	41.092.787,39	0,76
20	Agricultura	54.484.956,00	20.224.682,27	74.709.638,27	1,39
21	Organização Agrária	10.590.000,00	31.197.877,74	41.787.877,74	0,78
22	Indústria	1.000.000,00	0,00	1.000.000,00	0,02
23	Comércio e Serviços	4.900.000,00	160.086,36	5.060.086,36	0,09
24	Comunicações	47.890.500,00	8.313.108,68	56.203.608,68	1,05
25	Energia	2.585.682,00	(2.298.384,00)	287.298,00	0,01
26	Transporte	76.937.124,00	153.198.202,67	230.135.326,67	4,28
27	Desporto e Lazer	16.385.000,00	7.333.508,61	23.718.508,61	0,44
28	Encargos Especiais	1.021.197.824,00	101.896.751,16	1.123.094.575,16	20,89
99	Reserva de Contingência	92.249.000,00	(78.726.983,41)	13.522.016,59	0,25
TOTAL GERAL		4.308.043.000,00	1.067.383.489,22	5.375.426.489,22	100,00

QUADRO 8 - DEMONSTRATIVO DA DESPESA EMPENHADA POR CATEGORIA ECONÔMICA E ELEMENTOS

	R\$				
ESPECIFICAÇÃO	2004	PART. %	2005	PART. %	VAR. %
DESPESAS CORRENTES	3.816.572.865,51	84,80	4.421.211.588,63	84,08	15,84
PESSOAL E ENCARGOS SOCIAIS	1.847.383.327,93	41,05	2.112.950.341,53	40,18	14,38
JUROS E ENCARGOS DA DÍVIDA	120.814.933,28	2,68	120.402.415,52	2,29	(0,34)
OUTRAS DESPESAS CORRENTES	1.848.374.604,30	41,07	2.187.858.831,58	41,61	18,37
DESPESAS DE CAPITAL	683.977.753,25	15,20	837.159.992,62	15,92	22,40
INVESTIMENTOS	524.008.770,39	11,64	685.586.134,62	13,04	30,83
INVERSÕES FINANCEIRAS	31.771.506,35	0,71	27.633.061,81	0,53	(13,03)
AMORTIZAÇÃO DA DÍVIDA	128.197.476,51	2,85	123.940.796,19	2,36	(3,32)
TOTAL	4.500.550.618,76	100,00	5.258.371.581,25	100,00	16,84

QUADRO 9 - DEMONSTRATIVO DA DESPESA EMPENHADA POR FONTE DE RECURSOS

		R\$				
CÓDIGO	FONTE	2004	PART.%	2005	PART.%	VAR.%
	RECURSOS DO ORÇAMENTO CORRENTE	4.344.823.191,40	96,54	5.101.410.223,33	97,02	17,41
	RECURSOS DO TESOURO	4.079.809.833,22	90,65	4.756.694.642,40	90,46	16,59
100	Recursos Ordinários	2.581.389.123,85	57,36	3.003.312.267,08	57,11	16,34
115	Alienação de Bens	20.750,00	0,00	60.787,49	0,00	192,95
116	Contribuição para o Ensino Superior	89.887.220,86	2,00	99.314.143,94	1,89	10,49
117	Contribuição para Infra-Estrutura Básica Econômica	43.598.938,10	0,97	53.385.415,70	1,02	22,45
120	Fundo de Desenvolvimento Humano	2.760.422,89	0,06	319.304,62	0,01	(88,43)
121	Cota Parte do Fundo de Particip. dos Estados e Distrito Federal	571.976.873,85	12,71	710.518.671,81	13,51	24,22
127	Cota Parte da Contribuição do Salário Educação	14.655.295,65	0,33	16.416.569,40	0,31	12,02
130	Cota Parte Contribuição Intervenção Domínio Econômico	14.778.492,87	0,33	22.888.289,94	0,44	54,88
140	Indenização p/ Utilização de Rec. Hídricos e Exploração	3.151.413,13	0,07	4.504.833,53	0,09	42,95
145	Recursos do Royalties sobre Petróleo	123.266.373,52	2,74	182.921.389,24	3,48	48,40
146	Recursos do FUNDEF	265.038.927,58	5,89	285.872.804,48	5,44	7,86
150	Outras Transferências de Recursos Federais	81.271.655,17	1,81	93.792.425,76	1,78	15,41
155	Recursos de Transferência Financeira LC 87/96	21.832.103,07	0,49	21.151.423,92	0,40	(3,12)
160	Recursos do FII	239.018.115,87	5,31	230.250.638,87	4,38	(3,67)
170	Recursos do FMPES	27.164.126,81	0,60	31.985.676,62	0,61	17,75
	RECURSOS DE OUTRAS FONTES	265.013.358,18	5,89	344.715.580,93	6,56	30,07
201	Diretamente Arrecadados	51.509.865,01	1,14	71.219.958,77	1,35	38,26
210	Acordos Pepsi-Cola	6.240.454,28	0,14	600.000,00	0,01	(90,39)
211	Acordos Recofarma	0,00	0,00	6.400.074,14	0,12	0,00
214	Doações	252.000,00	0,01	1.788.267,92	0,03	609,63
220	Transf. p/ Investimento em Desenvolvimento Social - AMBEV	2.148.000,00	0,05	2.674.865,74	0,05	24,53
230	Recursos do Sistema Único de Saúde - SUS	160.293.659,77	3,56	165.847.737,63	3,15	3,46
235	Transferência do SUS	0,00	0,00	30.847.655,99	0,59	0,00
240	Transferência de Recursos do FNAS	999.951,30	0,02	202.528,69	0,00	(79,75)
250	Transferência de Recursos do FNDE	8.425.868,26	0,19	12.239.930,61	0,23	45,27
271	Operações de Crédito Internas	0,00	0,00	10.535.533,53	0,20	0,00
275	Operações de Crédito Externas	1.648.350,00	0,04	1.414.000,00	0,03	(14,22)
280	Convênios	24.650.092,80	0,55	26.318.018,69	0,50	6,77
285	Outras Fontes	8.845.116,76	0,20	14.627.009,22	0,28	65,37
	RECURSOS DE EXERCÍCIOS ANTERIORES	155.727.427,36	3,46	156.961.357,92	2,98	0,79
	RECURSOS DO TESOURO	106.151.272,58	2,36	65.502.863,12	1,25	(38,29)
300	Recursos Ordinários - Recursos do Tesouro	86.480.018,32	1,92	8.917.635,53	0,17	(89,69)
315	Alienação de Bens - Recursos do Tesouro	2.130,00	0,00	90.428,37	0,00	4.145,46
316	Contribuição para o Ensino Superior	4.568.329,70	0,10	0,00	0,00	(100,00)
320	Fundo de Desenvolvimento Humano	5.478.947,49	0,12	11.812.121,54	0,22	115,59
327	Cota Parte da Contribuição do Salário Educação	1.975.094,82	0,04	1.717.485,97	0,03	(13,04)
346	Recursos do FUNDEF	7.646.752,25	0,17	5.971.483,82	0,11	(21,91)
360	Recursos do FII	0,00	0,00	33.678.571,77	0,64	0,00
370	Recursos do FMPES	0,00	0,00	3.315.136,12	0,06	0,00
	RECURSOS DE OUTRAS FONTES	49.576.154,78	1,10	91.458.494,80	1,74	84,48
401	Diretamente Arrecadados	10.304.396,84	0,23	34.627.506,58	0,66	236,05
410	Acordos Pepsi-Cola	3.858.577,33	0,09	5.074.712,45	0,10	31,52
411	Acordos Recofarma	0,00	0,00	5.489.272,51	0,10	0,00
412	Acordos Visteon	0,00	0,00	268.529,79	0,01	0,00
413	Acordos Manaus Refrigerantes	0,00	0,00	91.971,80	0,00	0,00
414	Doações	0,00	0,00	578,00	0,00	0,00
420	Transf. p/ Investimento em Desenvolvimento Social - AMBEV	135.444,40	0,00	0,00	0,00	(100,00)
430	Recursos do Sistema Único de Saúde - SUS	6.867.099,74	0,15	12.500.948,86	0,24	82,04
440	Transferência de Recursos do FNAS	232.852,45	0,01	58.948,47	0,00	(74,68)
450	Transferência de Recursos do FNDE	2.112.067,24	0,05	3.828.854,14	0,07	81,28
480	Convênios	25.907.684,04	0,58	29.112.969,95	0,55	12,37
485	Outras Fontes	158.032,74	0,00	404.202,25	0,01	155,77
	TOTAL GERAL	4.500.550.618,76	100,00	5.258.371.581,25	100,00	16,84



QUADRO 10 - DESPESA EMPENHADA POR FUNÇÃO

							R\$
CÓDIGO	DENOMINAÇÃO	2004	PART. %	2005	PART. %	VAR. %	
01	Legislativa	149.398.591,74	3,32	179.518.774,53	3,41	20,16	
02	Judiciária	167.410.671,41	3,72	207.520.503,74	3,95	23,96	
03	Essencial à Justiça	84.445.709,79	1,88	96.300.170,31	1,83	14,04	
04	Administração	325.851.170,45	7,24	390.279.849,87	7,42	19,77	
06	Segurança Pública	323.955.931,86	7,20	389.504.658,71	7,41	20,23	
08	Assistência Social	30.064.689,75	0,67	61.905.520,57	1,18	105,91	
09	Previdência Social	162.875.073,04	3,62	160.779.386,55	3,06	(1,29)	
10	Saúde	882.663.368,86	19,61	1.019.752.458,02	19,39	15,53	
11	Trabalho	9.195.655,28	0,20	10.578.361,65	0,20	15,04	
12	Educação	705.829.078,02	15,68	796.706.052,94	15,15	12,88	
13	Cultura	79.993.601,88	1,78	69.555.724,83	1,32	(13,05)	
14	Direitos da Cidadania	67.683.418,42	1,50	98.127.593,53	1,87	44,98	
15	Urbanismo	33.267.422,39	0,74	44.835.585,41	0,85	34,77	
16	Habituação	31.724.679,33	0,70	43.786.904,25	0,83	38,02	
17	Saneamento	39.917.969,18	0,89	107.657.405,98	2,05	169,70	
18	Gestão Ambiental	21.585.744,04	0,48	30.312.730,28	0,58	40,43	
19	Ciência e Tecnologia	19.587.968,42	0,44	33.573.234,16	0,64	71,40	
20	Agricultura	57.863.378,39	1,29	71.797.150,21	1,37	24,08	
21	Organização Agrária	8.882.310,22	0,20	10.901.418,99	0,21	22,73	
22	Indústria	1.134.548,86	0,03	1.000.000,00	0,02	(11,86)	
23	Comércio e Serviços	4.108.596,04	0,09	3.773.230,17	0,07	(8,16)	
24	Comunicações	56.323.573,97	1,25	55.791.088,21	1,06	(0,95)	
25	Energia	0,00	0,00	287.298,00	0,01	0,00	
26	Transporte	212.190.662,49	4,71	228.345.904,59	4,34	7,61	
27	Desporto e Lazer	16.528.497,57	0,37	23.065.039,49	0,44	39,55	
28	Encargos Especiais	1.008.068.307,36	22,40	1.122.715.536,26	21,35	11,37	
TOTAL GERAL		4.500.550.618,76	100,00	5.258.371.581,25	100,00	16,84	



QUADRO 11 - DEMONSTRATIVO DA DESPESA EMPENHADA POR ÓRGÃO

U G	ÓRGÃO	2004	PART. %	2005	PART.%	VAR.%
	ADMINISTRAÇÃO DIRETA					
	PODER LEGISLATIVO	149.398.591,74	3,32	179.697.233,53	3,42	20,28
01101	Assembléia Legislativa	82.735.705,21	1,84	108.529.940,18	2,06	31,18
02101	Tribunal de Contas do Estado do Amazonas	66.662.886,53	1,48	71.167.293,35	1,35	6,76
	MINISTÉRIO PÚBLICO	72.144.324,56	1,60	79.899.235,28	1,52	10,75
03101	Procuradoria Geral de Justiça	72.144.324,56	1,60	79.899.235,28	1,52	10,75
	PODER JUDICIÁRIO	162.828.434,94	3,62	178.921.755,67	3,40	9,88
04101	Tribunal de Justiça do Estado do Amazonas	162.828.434,94	3,62	178.921.755,67	3,40	9,88
	PODER EXECUTIVO	3.749.193.578,67	83,30	4.200.560.621,63	79,88	12,04
11101	Casa Civil	17.895.715,10	0,40	19.575.279,44	0,37	9,39
11102	Secretaria de Governo - SEGOV	4.935.310,45	0,11	7.395.607,28	0,14	49,85
11103	Procuradoria Geral do Estado do Amazonas - PGE	12.501.186,88	0,28	16.688.216,59	0,32	33,49
11104	Ouvidoria Geral do Estado	5.844.733,65	0,13	6.970.113,89	0,13	19,25
11105	Escritório de Representação do Governo em Brasília	1.566.387,83	0,03	1.451.607,52	0,03	(7,33)
11106	Agência de Comunicação Social - AGECOM	44.791.987,82	1,00	46.854.204,51	0,89	4,60
11107	Escritório de Representação do Governo em São Paulo	1.297.328,35	0,03	1.326.953,48	0,03	2,28
11108	Casa Militar	16.848.592,42	0,37	24.365.094,59	0,46	44,61
11109	Secretaria de Controle Interno, Ética e Transparência	1.382.659,72	0,03	1.789.918,30	0,03	29,45
11113	Comissão Geral de Licitação - CGL	3.566.102,62	0,08	4.271.059,18	0,08	19,77
12101	Gabinete do Vice-Governador - Secretaria Executiva	1.356.919,02	0,03	1.429.569,19	0,03	5,35
13101	Secretaria de Estado da Adm., Recursos Humanos e Previdência -SEAD	214.739.940,72	4,77	215.130.099,18	4,09	0,18
14101	SEFAZ - Coordenaria de Administração	155.771.933,35	3,46	191.726.933,96	3,65	23,08
14103	SEFAZ - Encargos Gerais do Estado	1.014.732.715,73	22,55	1.138.734.619,32	21,66	12,22
16101	Secretaria de Estado de Planejamento e Desenvolvimento Econômico - SEPLAN	25.619.195,68	0,57	30.714.977,62	0,58	19,89
17100	Fundo Estadual de Saúde - FES	96.984.293,11	2,15	107.611.505,53	2,05	10,96
17101	Secretaria de Estado de Saúde - SUSAM	614.461.034,29	13,65	684.784.410,38	13,02	11,44
17102	Centro Psiquiátrico Eduardo Ribeiro	2.066.666,43	0,05	2.204.080,95	0,04	6,65
17103	PAM - CENTRO	6.052.155,25	0,13	5.686.384,03	0,11	(6,04)
17104	PAM - CODAJAS	4.357.096,37	0,10	4.806.577,77	0,09	10,32
17105	Hospital Geral Dr. Geraldo da Rocha	1.312.078,87	0,03	1.341.571,15	0,03	2,25
17106	Hospital de Isolamento Chapot Prevost	863.956,22	0,02	920.892,97	0,02	6,59
17107	Pronto Socorro 28 de Agosto	10.931.088,23	0,24	8.365.318,11	0,16	(23,47)
17108	Hospital Geral Adriano Jorge	4.284.454,73	0,10	0,00	0,00	(100,00)
17109	Instituto de Saúde da Criança do Amazonas	3.704.821,76	0,08	3.688.888,88	0,07	(0,43)
17110	Pronto Socorro da Criança - Zona Sul	7.349.942,89	0,16	5.790.553,83	0,11	(21,22)
17111	Maternidade Balbina Mestrinho	3.761.997,93	0,08	3.534.158,53	0,07	(6,06)
17113	Hospital e Pronto Socorro Dr. João Lúcio Pereira Machado	13.881.766,35	0,31	13.121.568,00	0,25	(5,48)
17114	Laboratório Central de Saúde Pública - LACEN	3.249.811,18	0,07	0,00	0,00	(100,00)
17115	Pronto Socorro da Criança - Zona Oeste	4.510.424,52	0,10	4.840.102,50	0,09	7,31



QUADRO 11 - DEMONSTRATIVO DA DESPESA EMPENHADA POR ÓRGÃO

U G	ÓRGÃO	2004	PART. %	2005	PART.%	VAR.%
17117	Hospital e Pronto Socorro da Criança - Zona Leste	4.515.179,34	0,10	4.888.080,57	0,09	8,26
18101	Secretaria de Estado de Prod Agropec, Pesca e Desenvol Rural Integrado - SEPROR	32.568.270,12	0,72	44.459.638,79	0,85	36,51
19101	Secretaria de Estado de Terras e Habitação - SETHAB	5.441.293,76	0,12	6.603.900,22	0,13	21,37
20101	Secretaria de Estado de Cultura - SEC	54.383.611,76	1,21	66.876.900,76	1,27	22,97
21101	Secretaria de Estado de Justiça e Direitos Humanos - SEJUSC	26.152.398,22	0,58	33.939.134,67	0,65	29,77
21102	Complexo Penitenciário Anísio Jobim	2.159.611,66	0,05	2.005.637,21	0,04	(7,13)
21103	Cadeia Pública Desembargador Raimundo Vidal Pessoa	2.498.820,02	0,06	2.904.568,91	0,06	16,24
21104	Penitenciária Feminina de Manaus	1.325.661,82	0,03	1.692.700,70	0,03	27,69
21105	Hospital de Custódia e Tratamento Psiquiátrico	1.330.546,69	0,03	1.253.954,95	0,02	(5,76)
21106	Casa do Albergado de Manaus	1.019.707,78	0,02	1.044.891,70	0,02	2,47
21107	Secretaria Executiva Adjunta	2.031.161,17	0,05	3.542.017,59	0,07	74,38
21108	Departamento do Programa Estadual de Proteção ao Consumidor	1.167.326,33	0,03	1.394.711,06	0,03	19,48
21109	Unidade Prisional do Puraquequara	70.852,50	0,00	0,00	0,00	(100,00)
21111	Unidades Prisionais do Interior	1.380.181,19	0,03	0,00	0,00	(100,00)
22101	Secretaria de Estado de Segurança Pública - SSP	27.906.993,21	0,62	39.441.508,87	0,75	41,33
22102	Policia Civil do Estado do Amazonas	83.958.599,47	1,87	91.792.271,60	1,75	9,33
22103	Policia Militar do Estado do Amazonas	179.132.453,30	3,98	209.238.556,66	3,98	16,81
22104	Corpo de Bombeiros Militar do Estado do Amazonas	18.194.467,86	0,40	24.977.117,94	0,47	37,28
24101	Defensoria Pública do Estado do Amazonas	9.862.780,19	0,22	13.474.568,21	0,26	36,62
25101	Secretaria de Estado de Infra-Estrutura - SEINF	338.752.361,82	7,53	363.556.387,18	6,91	7,32
25102	Unidade de Gerenciamento do PROSAMIM	0,00	0,00	580.978,78	0,01	0,00
26101	Secretaria de Estado do Trabalho e Cidadania - SETRACI	22.268.710,27	0,49	17.025.737,41	0,32	(23,54)
27101	Secretaria de Estado da Juventude, Desporto e Lazer - SEJEL	11.687.118,80	0,26	17.414.225,88	0,33	49,00
28101	Secretaria de Estado de Educação e Qualidade do Ensino - SEDUC	603.847.369,77	13,42	673.740.518,43	12,81	11,57
30101	Secretaria de Estado do Meio Ambiente e Desenvolvimento Sustentável - SDS	6.226.655,74	0,14	8.652.286,04	0,16	38,96
31101	Secretaria de Estado de Assistência Social - SEAS	8.159.664,75	0,18	11.244.522,13	0,21	37,81
32101	Secretaria de Estado de Ciência e Tecnologia - SECT	2.529.483,66	0,06	3.695.538,69	0,07	46,10
	TOTAL DA ADMINISTRAÇÃO DIRETA	4.133.564.929,91	91,85	4.639.078.846,11	88,22	12,23
	ADMINISTRAÇÃO INDIRETA					
	PODER JUDICIÁRIO	4.652.236,47	0,10	28.766.748,07	0,55	518,34
04701	Fundo Especial do Tribunal de Justiça do Estado do Amazonas -FUNETJ	51.494,85	0,00	81.987,80	0,00	59,22
04702	Fundo de Reaparelhamento do Poder Judiciário -FUNJEAM	4.600.741,62	0,10	28.684.760,27	0,55	523,48
	PODER EXECUTIVO	362.333.452,38	8,05	590.525.987,07	11,23	62,98
11206	Imprensa Oficial do Estado do Amazonas - IO	7.944.394,31	0,18	8.813.411,01	0,17	10,94
11303	Fundação Televisão e Rádio Cultura do Amazonas - FUNTEC	4.987.149,82	0,11	4.378.486,59	0,08	(12,20)
11703	Fundo de Desenvolvimento Humano do Estado do Amazonas	4.828.262,63	0,11	5.793.069,65	0,11	19,98
16201	Junta Comercial do Estado do Amazonas - JUCEA	4.108.596,04	0,09	3.773.230,17	0,07	(8,16)



QUADRO 11 - DEMONSTRATIVO DA DESPESA EMPENHADA POR ÓRGÃO

U G	ÓRGÃO	2004	PART. %	2005	PART.%	VAR.%
16202	Instituto de Pesos e Medidas - IPEM	0,00	0,00	536.124,23	0,01	0,00
17301	Fundação Centro de Controle de Oncologia do Est do Amazonas - FCECON	28.415.587,16	0,63	29.255.601,16	0,56	2,96
17302	Fundação de Hematologia e Hemoterapia do Amazonas - FHMOAM	25.280.319,35	0,56	28.211.364,50	0,54	11,59
17303	Fundação de Dermatologia Tropical e Ven Alfredo da Matta - FUAM	10.529.877,67	0,23	12.008.403,86	0,23	14,04
17304	Fundação de Medicina Tropical do Amazonas - FMT-AM	23.189.556,54	0,52	27.367.573,81	0,52	18,02
17305	Fundação Hospital Adriano Jorge - FHAJ	15.026.067,59	0,33	32.225.169,81	0,61	114,46
17306	Fundação de Vigilância em Saúde - FVS-AM	0,00	0,00	35.885.022,07	0,68	0,00
18201	Instituto de Desenvolvimento Agropecuário do Estado do Amazonas - IDAM	23.223.510,60	0,52	25.221.466,37	0,48	8,60
19201	Instituto Terras do Amazonas - ITEAM	3.476.658,04	0,08	4.404.479,44	0,08	26,69
19202	Superintendência de Habitação e Assuntos Fundiários - SUHAB	33.404.803,89	0,74	34.253.978,36	0,65	2,54
19701	Fundo Estadual de Habitação - FEH	0,00	0,00	33.895.079,30	0,64	0,00
21201	Instituto de Pesos e Medidas - IPEM	2.020.383,18	0,04	1.470.273,64	0,03	(27,23)
21701	Fundo Penitenciário do Estado do Amazonas	466.091,87	0,01	556.576,45	0,01	19,41
21702	Fundo Estadual de Defesa do Consumidor	15.192,18	0,00	23.992,04	0,00	57,92
21703	Fundo Estadual Antidrogas	179.017,49	0,00	93.113,20	0,00	(47,99)
22201	Departamento Estadual de Trânsito - DETRAN	15.131.259,90	0,34	23.482.168,63	0,45	55,19
25201	Agência Reguladora dos Serviços Públicos Conc. do Estado do Amazonas-ARSAM	6.266.648,26	0,14	5.306.916,63	0,10	(15,31)
25202	Superintendência de Habitação do Amazonas - SUHAB	0,00	0,00	18.248.961,51	0,35	0,00
25701	Fundo Estadual de Habitação - FEH	0,00	0,00	13.988.200,22	0,27	0,00
27301	Fundação Vila Olímpica Danilo de Mattos Areosa	4.863.773,45	0,11	5.550.864,11	0,11	14,13
30201	Instituto de Proteção Ambiental do Estado do Amazonas - IPAAM	8.176.839,01	0,18	9.831.272,72	0,19	20,23
30202	Agência de Florestas e Negócios Sustentáveis do Amazonas	4.145.068,48	0,09	3.646.001,29	0,07	(12,04)
30301	Fundação Estadual de Política Indigenista do Amazonas - FEPI/AM	2.280.003,00	0,05	2.943.923,18	0,06	29,12
31701	Fundo Estadual de Assistência Social - FEAS	14.760.154,96	0,33	56.887.699,19	1,08	285,41
31702	Fundo Estadual da Criança e do Adolescente - FECA	1.633.647,65	0,04	1.433.267,57	0,03	(12,27)
32201	Instituto de Tecnologia da Amazônia - UTAM	5.204.538,90	0,12	0,00	0,00	(100,00)
32202	Centro de Educação Tecnológica do Amazonas - CETAM	8.815.603,09	0,20	18.217.920,15	0,35	106,66
32301	Fundação Universidade do Estado do Amazonas - UEA	86.901.962,56	1,93	112.498.201,14	2,14	29,45
32302	Fundação de Amparo a Pesquisa do Estado do Amazonas - FAPEAM	17.058.484,76	0,38	30.324.175,07	0,58	77,77
	TOTAL DA ADMINISTRAÇÃO INDIRETA	366.985.688,85	8,15	619.292.735,14	11,78	68,75
	TOTAL GERAL	4.500.550.618,76	100,00	5.258.371.581,25	100,00	16,84

QUADRO 12 - DEMONSTRATIVO DA DESPESA ORÇAMENTÁRIA EMPENHADA

R\$

ITEM	TÍTULO DA CONTA	JANEIRO	FEVEREIRO	MARÇO	ABRIL	MAIO	JUNHO	JULHO	AGOSTO	SETEMBRO	OUTUBRO	NOVEMBRO	DEZEMBRO	TOTAL
300000	DESPESAS CORRENTES	548.642.789,99	277.516.967,87	303.830.807,93	363.272.399,67	394.303.845,69	370.809.975,37	338.128.278,41	325.716.046,22	331.521.575,48	323.914.304,37	403.709.234,24	439.845.363,39	4.421.211.588,63
310000	Pessoal E Encargos Sociais	194.976.808,62	141.352.938,27	161.340.836,42	152.576.352,58	221.185.208,73	188.478.834,18	162.896.973,87	150.600.919,44	143.415.255,42	165.488.579,15	174.053.329,33	256.584.305,52	2.112.950.341,53
319000	Aplicacoes Diretas	194.976.808,62	141.352.938,27	161.340.836,42	152.576.352,58	221.185.208,73	188.478.834,18	162.896.973,87	150.600.919,44	143.415.255,42	165.488.579,15	174.053.329,33	256.584.305,52	2.112.950.341,53
319001	Aposentadoria E Reforma	5.870.803,84	5.859.757,92	5.887.611,79	7.932.945,65	6.359.357,05	6.393.748,30	5.946.226,17	6.025.333,13	6.047.292,31	6.076.496,28	6.104.532,79	6.835.768,88	75.339.874,11
319003	Pensoes	2.612.839,26	2.595.111,97	2.615.630,51	2.620.765,75	2.687.903,79	2.659.114,03	2.670.060,97	2.703.911,05	2.762.690,58	2.730.091,52	2.755.701,74	3.234.169,05	32.647.990,22
319004	Contrato Por Tempo Determinado - Pessoal Civil	5.352.418,35	5.151.511,49	5.268.635,29	5.598.875,20	6.235.911,80	7.747.163,70	6.640.227,46	7.441.458,98	7.313.609,74	7.831.206,23	8.889.358,17	8.593.137,74	82.063.514,15
319007	Contribuicao A Entidades Fechadas Previdencia	15.299.991,77	15.473.586,35	8.173.413,29	22.336.271,53	14.024.113,60	4.510.228,51	10.370.067,38	10.719.612,99	5.054.820,13	18.455.427,07	12.969.941,35	7.175.658,25	144.563.132,22
319009	Salario Familia	89.853,41	88.869,05	89.625,05	91.235,76	104.367,40	106.941,77	105.224,37	105.941,21	92.177,21	92.037,81	83.815,81	91.789,81	1.141.878,66
319011	Vencimentos E Vantagens Fixas - Pessoal Civil	88.588.002,41	86.633.195,51	98.198.701,10	85.062.580,86	85.752.532,15	123.487.755,33	90.835.452,76	92.229.555,60	91.024.344,19	96.317.404,10	103.042.715,35	147.850.861,99	1.189.023.101,35
319012	Vencimentos e Vantagens Fixas - Pessoal Militar	10.986.331,61	10.579.840,41	10.616.297,91	11.025.804,63	10.545.127,76	16.331.275,82	11.027.402,77	11.052.685,74	10.797.943,27	11.004.922,21	14.066.908,00	19.925.379,56	147.959.919,69
319013	Obrigacoes Patronais	13.616.875,72	12.867.549,32	13.763.824,24	13.330.729,00	13.206.473,14	24.068.406,63	30.141.121,70	17.968.818,33	13.168.864,10	19.478.414,47	20.988.734,79	31.047.079,14	223.646.890,58
319016	Outras Despesas Variaveis - Pessoal Civil	1.131.932,29	770.751,17	650.936,79	1.147.829,78	504.158,03	860.371,74	677.763,51	403.273,21	1.099.921,74	1.548.624,40	962.501,98	1.529.318,41	11.287.383,05
319017	Outras Despesas Variáveis - Pessoal Militar	866.279,61	875.791,40	879.637,56	892.379,58	876.504,48	866.804,08	887.775,03	920.967,71	902.688,51	909.627,66	974.476,70	980.674,35	10.833.606,67
319034	Outras Desp. de Pessoal Decor. de Contr. de Terceirização	50.080.611,36	0,00	12.068.474,90	1.342.517,64	79.362.730,70	463.003,48	184.658,65	510.822,73	4.826.371,46	605.046,61	493.902,84	20.939.382,47	170.877.522,84
319091	Sentenças Judiciais	121.300,99	140.587,97	352.441,02	349.156,77	592.885,73	513.454,50	662.170,12	118.057,16	77.615,76	286.875,17	199.800,98	128.211,26	3.542.557,43
319092	Despesas De Exercicios Anteriores	2.163,80	269.808,68	2.662.372,62	792.727,44	723.502,08	157.231,98	2.485.454,01	181.095,36	70.011,64	27.902,00	2.331.032,77	8.087.688,89	17.790.991,27
319094	Indenizações Trabalhistas	0,00	524,17	10.082,44	5.823,41	57.681,02	11.691,40	2.445,35	10.333,86	0,00	14.296,84	0,00	1.616,56	114.495,05
319096	Ressarc. Desp. Pessoal Requisitado	357.404,20	46.052,86	103.151,91	46.709,58	151.960,00	301.642,91	260.923,62	209.052,38	176.904,78	110.206,78	189.906,06	163.569,16	2.117.484,24
320000	Juros E Encargos Da Divida	7.834.973,93	7.724.379,43	8.311.620,44	18.869.820,89	5.364.211,71	10.038.420,28	7.561.319,67	7.577.042,02	7.812.545,94	17.667.031,34	8.769.395,27	12.871.654,60	120.402.415,52
329000	Aplicacoes Diretas	7.834.973,93	7.724.379,43	8.311.620,44	18.869.820,89	5.364.211,71	10.038.420,28	7.561.319,67	7.577.042,02	7.812.545,94	17.667.031,34	8.769.395,27	12.871.654,60	120.402.415,52
329021	Juros Sobre A Divida Por Contrato	7.671.076,86	7.555.105,22	8.162.164,87	18.283.559,63	5.223.021,64	9.853.690,53	7.421.543,79	7.410.136,13	7.641.808,47	17.149.397,78	8.610.629,41	12.719.487,57	117.701.621,90
329022	Outros Encargos Sobre A Divida Por Contrato	163.897,07	169.274,21	149.455,57	586.261,26	141.190,07	184.729,75	139.775,88	166.905,89	170.737,47	517.633,56	158.765,86	152.167,03	2.700.793,62
330000	Outras Despesas Correntes	345.831.007,44	128.439.650,17	134.178.351,07	191.826.226,20	167.754.425,25	172.292.720,91	167.669.984,87	167.538.084,76	180.293.774,12	140.758.693,88	220.886.509,64	170.389.403,27	2.187.858.831,58
332000	Transferencias A Uniao	0,00	0,00	0,00	0,00	0,00	0,00	28.378,00	0,00	171.843,58	0,00	0,00	(91.843,58)	108.378,00
332041	Contribuicoes	0,00	0,00	0,00	0,00	0,00	0,00	28.378,00	0,00	171.843,58	0,00	0,00	(91.843,58)	108.378,00
333000	Transf. A Estados E Ao Df	0,00	0,00	0,00	0,00	0,00	0,00	0,00	0,00	0,00	0,00	0,00	0,00	80.000,00
333041	Contribuicoes	0,00	0,00	0,00	0,00	0,00	0,00	0,00	0,00	0,00	0,00	0,00	0,00	80.000,00
334000	Transferencias A Municipios	68.367.030,77	64.267.083,39	61.816.930,25	70.313.615,71	69.867.397,12	72.040.751,65	74.083.632,74	77.146.489,50	74.336.879,18	79.435.120,09	101.876.099,50	56.241.829,68	869.792.859,58
334041	Contribuicoes	1.818.540,00	651.000,00	1.015.122,98	2.240.246,00	5.396.769,00	4.819.175,62	3.249.984,59	4.917.205,15	2.171.508,23	518.274,72	2.594.971,03	458.847,72	29.851.645,04
334081	Distribuição de Receitas	66.548.490,77	63.616.083,39	60.801.807,27	68.073.369,71	64.470.628,12	67.086.376,03	70.833.648,15	72.229.284,35	72.165.370,95	78.916.845,37	99.281.128,47	55.782.981,96	839.806.014,54
334092	Despesas De Exercicios Anteriores	0,00	0,00	0,00	0,00	0,00	135.200,00	0,00	0,00	0,00	0,00	0,00	0,00	135.200,00
335000	Transf. A Inst.Privadas Sem Fins Lucrativos	13.339.375,08	9.494.111,59	7.686.744,64	10.044.372,13	8.500.437,00	11.200.289,83	5.738.596,67	14.020.647,16	5.432.639,67	5.454.533,35	12.580.547,72	5.901.766,31	109.394.061,15
335041	Contribuicoes	11.250.434,96	6.494.111,59	5.839.494,64	6.138.943,07	7.521.170,41	9.594.989,83	4.136.546,67	7.568.945,92	5.172.319,67	5.454.533,35	12.617.567,72	5.683.936,33	87.472.994,16
335043	Subvencoes Sociais	2.088.940,12	3.000.000,00	1.847.250,00	3.905.429,06	979.266,59	1.605.300,00	1.602.050,00	6.451.701,24	260.320,00	0,00	(37.020,00)	217.829,98	21.921.066,99
336000	Transf. A Inst.Privadas Com Fins Lucrativos	0,00	0,00	0,00	0,00	0,00	158.340,00	0,00	0,00	0,00	0,00	0,00	0,00	158.340,00
336041	Contribuicoes	0,00	0,00	0,00	0,00	0,00	158.340,00	0,00	0,00	0,00	0,00	0,00	0,00	158.340,00
338000	Transferências ao Exterior	0,00	0,00	200.000,00	0,00	0,00	0,00	0,00	0,00	0,00	0,00	0,00	0,00	200.000,00
338041	Contribuicoes	0,00	0,00	200.000,00	0,00	0,00	0,00	0,00	0,00	0,00	0,00	0,00	0,00	200.000,00
339000	Aplicacoes Diretas	264.124.601,59	54.678.455,19	64.474.676,18	111.468.238,36	89.386.591,13	88.893.339,43	87.819.377,46	76.370.948,10	100.352.411,69	55.869.040,44	106.429.862,42	108.257.650,86	1.208.125.192,85
339004	Contrato Por Tempo Determinado - Pessoal Civil	899.658,35	926.860,15	969.731,26	833.494,58	1.158.149,37	1.378.994,70	1.436.020,63	1.260.065,43	1.246.175,24	1.182.718,16	1.261.398,29	2.199.913,81	14.753.179,97
339008	Outros Beneficios Assistenciais	156.443,10	155.062,70	15.858,80	152.881,07	181.334,38	168.783,86	169.602,28	213.131,27	179.544,97	185.319,13	215.910,01	183.848,35	1.977.719,92
339014	Diarias - Pessoal Civil	535.459,92	298.958,25	450.679,29	590.282,18	1.023.621,52	1.579.964,57	547.568,87	945.721,40	822.730,74	916.781,40	1.258.334,29	695.956,80	9.666.059,23
339015	Diarias - Pessoal Militar	203,00	0,00	2.000,00	2.223,33	50.180,06	583.594,48	35.305,42	57.978,67	50.739,23	513.952,82	28.683,80	(12.537,86)	1.312.322,95
339016	Outras Despesas Variaveis - Pessoal Civil	10.217,06	10.217,06	10.217,06	2.919,16	4.378,74	4.378,74	4.378,74	5.838,32	5.838,32	5.838,32	5.838,32	5.838,32	75.898,16
339017	Outras Despesas Variáveis - Pessoal Militar	75.262,27	87.037,99	37.453,84	148.580,61	162.482,17	136.804,69	127.989,73	127.989,73	138.300,09	121.089,93	121.089,93	212.336,70	1.496.417,68
339018	Auxilio Financeiro A Estudante	5.061.353,35	749.170,70	770.911,59	829.220,90	819.355,47	839.563,52	767.684,54	1.213.258,93	946.541,45	813.683,97	1.608.756,66	480.778,95	14.900.280,03
339019	Auxilio Fardamento	0,00	0,00	0,00	0,00	0,00	0,00	0,00	0,00	0,00	0,00	0,00	108.000,00	108.000,00
339020	Auxilio Financeiro a Pesquisadores	292.015,49	162.701,38	252.754,40	373.582,46	217.178,00	1.320.821,24	649.525,88	3.060.935,10	194.670,04	43.106,23	1.378.859,47	385.246,55	8.331.396,24

QUADRO 12 - DEMONSTRATIVO DA DESPESA ORÇAMENTÁRIA EMPENHADA

R\$

ITEM	TÍTULO DA CONTA	JANEIRO	FEVEREIRO	MARÇO	ABRIL	MAIO	JUNHO	JULHO	AGOSTO	SETEMBRO	OUTUBRO	NOVEMBRO	DEZEMBRO	TOTAL
339030	Material De Consumo	70.437.233,00	8.128.807,18	8.480.851,04	43.719.785,76	17.670.130,28	22.205.361,75	17.128.166,89	14.230.229,01	38.564.843,30	14.771.850,27	37.373.152,35	10.204.399,45	302.914.810,28
339031	Premiações Cult. Art. Cient. Desport. e outras	0,00	0,00	0,00	4.300,00	3.323,50	0,00	20.415,50	1.835,60	36.803,85	(3.753,85)	330,00	562,90	63.817,50
339032	Material De Distribuição Gratuita	12.869.889,32	10.979.930,28	868.644,59	11.227.952,92	1.858.793,66	11.663.697,25	3.074.597,00	1.773.812,15	723.256,50	4.223.143,06	2.081.470,27	5.197.153,40	66.542.340,40
339033	Passagens E Despesas Com Locomocao	7.012.073,72	367.929,55	1.400.274,75	1.245.096,07	1.610.797,50	1.509.747,92	1.411.030,56	1.800.527,61	1.117.847,46	2.193.766,99	482.081,40	1.039.605,29	21.190.778,82
339035	Servicos De Consultoria	573.136,95	734.300,00	8.000,00	34.900,00	36.100,00	23.180,00	81.512,76	2.671.400,20	1.657.858,05	30.560,00	15.100,00	41.113,57	5.907.161,53
339036	Outros Servicos De Terceiros - Pessoa Fisica	2.849.878,64	919.731,41	1.507.779,59	1.329.350,47	2.471.749,64	2.726.900,70	1.930.532,21	1.719.660,51	1.187.141,47	2.095.097,56	2.624.229,20	4.216.892,57	25.578.943,97
339037	Locacao De Mao De Obra	15.880.885,03	1.939.974,69	4.952.608,25	4.027.703,34	1.946.219,47	6.155.944,83	1.980.601,64	1.351.896,38	3.115.552,33	730.266,91	3.582.620,30	73.332,13	45.737.605,30
339039	Outros Servicos De Terceiros - Pessoa Juridica	137.028.053,43	21.248.323,97	35.542.202,38	37.385.338,88	46.334.573,01	23.179.147,76	45.658.241,31	35.259.799,70	39.210.140,35	18.700.471,78	41.079.063,84	54.138.044,20	534.763.400,61
339041	Contribuicoes	0,00	0,00	0,00	0,00	0,00	0,00	60.000,00	173.900,00	1.062.672,80	0,00	540.933,12	0,00	1.837.505,92
339045	Equalizacao De Precos E Taxas	500.000,00	0,00	0,00	0,00	3.035.388,89	49.000,00	0,00	0,00	35.000,00	0,00	0,00	(1.709.488,89)	1.909.900,00
339046	Auxilio Alimentacao	2.196.577,07	2.325.121,53	2.499.657,22	2.583.188,83	2.639.532,33	2.602.424,83	2.700.512,07	2.856.314,00	2.695.233,58	3.129.624,00	2.530.318,40	5.558.782,73	34.317.286,59
339047	Obrigacoes Tributarias E Contributivas	3.954.118,40	3.476.380,56	3.378.117,01	3.792.972,12	3.912.850,68	3.670.004,94	4.046.073,36	3.717.674,70	3.534.462,75	3.025.046,13	4.523.159,18	7.826.222,91	48.857.082,74
339048	Outros Auxilios Financeiros	615.703,50	224.828,53	875.326,23	382.900,00	1.697.371,19	1.332.780,63	1.601.847,10	1.621.559,31	1.158.234,48	1.320.229,78	31.136,72	349.224,06	11.211.141,53
339049	Auxilios-Transporte	1.048.474,00	1.061.734,00	1.071.120,00	1.234.261,00	645.600,00	994.800,00	998.160,00	631.220,00	1.284.600,00	568.346,00	1.538.616,00	848.010,80	11.924.941,80
339091	Sentenças Judiciais	11.876,17	8.977,52	65.809,55	8.488,17	7.988,63	4.150.382,25	0,00	18.831,41	0,00	0,00	1.500,00	2.774.754,78	7.048.608,48
339092	Despesas De Exercicios Anteriores	1.328.552,21	139.239,88	478.648,16	381.258,92	781.459,89	1.721.742,01	2.445.100,94	671.567,89	384.707,25	451.943,72	2.701.564,37	8.167.203,78	19.652.989,02
339093	Indenizações e Restituições	787.537,61	733.167,86	836.031,17	1.177.557,59	1.118.032,75	895.318,76	944.510,03	985.800,78	999.517,44	849.958,13	1.445.716,50	5.272.455,56	16.045.604,18
400000	DESPESAS DE CAPITAL	68.971.720,05	49.758.755,73	66.615.686,03	98.959.771,65	125.237.100,49	60.624.663,50	83.625.071,43	58.506.806,93	70.532.168,87	72.086.598,57	78.845.335,01	3.396.314,36	837.159.992,62
440000	Investimentos	60.034.117,93	40.950.780,21	56.634.718,60	69.962.948,50	114.593.780,09	50.024.369,83	73.836.125,77	46.280.005,92	59.841.166,46	46.455.287,72	74.733.220,43	(7.760.386,84)	685.586.134,62
442000	Transferencias A Uniao	0,00	0,00	0,00	0,00	2.872.980,00	0,00	3.967.032,00	3.396.110,82	0,00	0,00	0,00	(6.115.017,62)	4.121.105,20
442042	Auxilios	0,00	0,00	0,00	0,00	2.872.980,00	0,00	3.967.032,00	0,00	0,00	0,00	0,00	(5.435.794,80)	1.404.217,20
442051	Obras E Instalacoes	0,00	0,00	0,00	0,00	0,00	0,00	0,00	3.396.110,82	0,00	0,00	0,00	(679.222,82)	2.716.888,00
444000	Transferencias A Municipios	348.322,52	411.961,37	12.932.117,42	14.224.559,59	33.711.221,55	18.435.238,08	41.771.852,31	1.194.268,39	9.046.168,67	10.922.418,61	12.169.951,40	(5.663.345,19)	149.504.734,72
444042	Auxilios	348.322,52	411.961,37	12.932.117,42	14.224.559,59	32.798.504,85	18.179.898,65	41.285.529,57	1.194.268,39	8.937.824,39	10.922.418,61	12.169.951,40	(5.663.345,19)	147.742.011,57
444051	Obras E Instalacoes	0,00	0,00	0,00	0,00	0,00	155.339,43	183.486,55	0,00	108.344,28	0,00	0,00	0,00	447.170,26
444092	Despesas De Exercicios Anteriores	0,00	0,00	0,00	0,00	912.716,70	100.000,00	302.836,19	0,00	0,00	0,00	0,00	0,00	1.315.552,89
445000	Transf. A Inst.Privadas Sem Fins Lucrativos	437.585,94	0,00	5.202.759,59	3.307.316,39	21.449.828,89	1.378.670,67	(2.250.893,44)	7.519.920,84	377.727,67	2.799.448,86	14.188.792,49	980.545,90	55.391.703,80
445042	Auxilios	437.585,94	0,00	5.202.759,59	3.307.316,39	21.449.828,89	1.378.670,67	(2.250.893,44)	7.519.920,84	377.727,67	2.799.448,86	14.188.792,49	980.545,90	55.391.703,80
449000	Aplicacoes Diretas	59.248.209,47	40.538.818,84	38.499.841,59	52.431.072,52	56.559.749,65	30.210.461,08	30.348.134,90	34.169.705,87	50.417.270,12	32.733.420,25	48.374.476,54	3.037.430,07	476.568.590,90
449042	Auxilios	0,00	0,00	0,00	0,00	0,00	0,00	0,00	0,00	253.000,00	0,00	0,00	0,00	253.000,00
449051	Obras E Instalacoes	54.505.936,87	36.800.651,06	32.160.893,49	42.380.511,11	46.022.700,28	10.699.717,01	19.735.984,37	15.860.604,16	40.237.396,22	18.938.488,20	36.026.155,70	(8.942.309,52)	344.426.728,95
449052	Equipamento E Material Permanente	4.742.272,60	3.402.582,65	3.045.161,53	3.638.055,19	2.296.682,58	13.115.520,07	5.586.087,49	11.486.570,56	3.489.672,99	7.974.410,89	6.071.646,48	7.815.360,38	72.664.023,41
449061	Aquisicao de Imoveis	0,00	0,00	306.266,70	700.458,46	1.431.994,32	1.616.660,41	1.088.901,86	1.814.311,70	915.850,00	1.255.792,22	327.655,15	339.477,17	9.797.367,99
449092	Despesas De Exercicios Anteriores	0,00	335.585,13	159.385,57	1.810.231,41	327.580,24	22.004,22	2.125,00	38.886,90	358.084,14	0,00	87.830,69	1.482.944,20	4.624.657,50
449093	Indenizações e Restituições	0,00	0,00	2.828.134,30	3.901.816,35	6.480.792,23	4.756.559,37	3.935.036,18	4.969.332,55	5.163.266,77	4.564.728,94	5.861.188,52	2.341.957,84	44.802.813,05
450000	Inversoes Financeiras	1.291.615,00	1.150.000,00	1.358.386,00	3.175.342,95	3.757.796,30	2.230.000,00	2.003.842,47	4.409.000,00	1.620.207,32	1.661.322,40	1.925.056,18	3.050.493,19	27.633.061,81
459000	Aplicacoes Diretas	1.291.615,00	1.150.000,00	1.358.386,00	3.175.342,95	3.757.796,30	2.230.000,00	2.003.842,47	4.409.000,00	1.620.207,32	1.661.322,40	1.925.056,18	3.050.493,19	27.633.061,81
459061	Aquisicao de Imoveis	0,00	0,00	0,00	0,00	0,00	250.000,00	450.000,00	0,00	0,00	(450.000,00)	0,00	0,00	250.000,00
459065	Constituicao ou Aumento de Capital de Empresas	1.291.615,00	1.150.000,00	1.358.386,00	3.175.342,95	2.774.000,00	1.980.000,00	1.553.842,47	3.409.000,00	1.620.207,32	2.111.322,40	1.925.056,18	3.050.493,19	25.399.265,51
459066	Concessao de Empréstimos e Financiamentos	0,00	0,00	0,00	0,00	983.796,30	0,00	0,00	1.000.000,00	0,00	0,00	0,00	0,00	1.983.796,30
460000	Amortizacao Da Divida	7.645.987,12	7.657.975,52	8.622.581,43	25.821.480,20	6.885.524,10	8.370.293,67	7.785.103,19	7.817.801,01	9.070.795,09	23.969.988,45	2.187.058,40	8.106.208,01	123.940.796,19
469000	Aplicacoes Diretas	7.645.987,12	7.657.975,52	8.622.581,43	25.821.480,20	6.885.524,10	8.370.293,67	7.785.103,19	7.817.801,01	9.070.795,09	23.969.988,45	2.187.058,40	8.106.208,01	123.940.796,19
469071	Principal Da Divida Por Contrato	7.645.987,12	7.657.975,52	8.622.581,43	25.821.480,20	6.885.524,10	8.370.293,67	7.785.103,19	7.817.801,01	9.070.795,09	23.969.988,45	2.187.058,40	8.106.208,01	123.940.796,19
	TOTAL	617.614.510,04	327.275.723,60	370.446.493,96	462.232.171,32	519.540.946,18	431.434.638,87	421.753.349,84	384.222.853,15	402.053.744,35	396.000.902,94	482.554.569,25	443.241.677,75	5.258.371.581,25



QUADRO 13 - DEMONSTRATIVO DA DESPESA ORÇAMENTÁRIA LIQUIDADADA

R\$

ITEM	TÍTULO DA CONTA	JANEIRO	FEVEREIRO	MARÇO	ABRIL	MAIO	JUNHO	JULHO	AGOSTO	SETEMBRO	OUTUBRO	NOVEMBRO	DEZEMBRO	TOTAL
300000	DESPESAS CORRENTES	246.379.968,51	238.782.078,52	378.249.763,67	325.431.902,46	326.574.720,84	371.383.519,83	370.410.374,15	399.848.852,15	344.890.523,58	370.771.076,95	401.957.176,08	570.733.755,75	4.345.413.712,49
310000	Pessoal E Encargos Sociais	139.548.293,86	121.223.841,79	207.882.202,97	148.743.827,06	141.327.000,56	174.598.861,00	186.073.120,62	206.587.529,77	161.772.514,14	178.987.959,97	161.556.059,02	278.760.637,77	2.107.061.848,53
310000	Aplicacoes Diretas	139.548.293,86	121.223.841,79	207.882.202,97	148.743.827,06	141.327.000,56	174.598.861,00	186.073.120,62	206.587.529,77	161.772.514,14	178.987.959,97	161.556.059,02	278.760.637,77	2.107.061.848,53
319001	Aposentadoria E Reforma	5.870.803,84	5.859.757,92	5.887.611,79	5.903.230,51	5.832.336,05	6.432.499,63	6.368.979,46	8.110.381,31	6.047.276,07	6.076.496,28	6.104.532,79	6.835.785,12	75.329.690,77
319003	Pensoes	2.535.948,54	2.518.221,25	2.769.411,29	2.620.765,75	2.611.013,73	2.659.114,03	2.670.060,97	2.780.801,77	2.762.690,58	2.730.091,52	2.755.701,74	3.234.169,05	32.647.990,22
319004	Contrato Por Tempo Determinado - Pessoal Civil	5.352.418,35	4.312.394,00	6.107.752,78	5.598.875,20	4.032.259,38	7.692.104,30	6.615.132,38	9.716.928,26	7.321.947,36	7.417.705,81	7.578.390,11	10.317.606,22	82.063.514,15
319007	Contribuicao A Entidades Fechadas Previdencia	15.299.991,77	15.473.586,35	8.173.413,29	11.770.154,24	24.590.230,89	4.510.228,51	10.370.067,38	10.719.612,99	5.054.820,13	18.455.427,07	12.969.941,35	7.175.658,25	144.563.132,22
319009	Salario Familia	89.642,82	78.994,02	99.710,67	91.173,36	96.989,80	106.833,40	106.104,77	112.492,18	92.276,21	91.971,81	83.356,81	92.332,81	1.141.878,66
319011	Vencimentos E Vantagens Fixas - Pessoal Civil	85.266.505,63	71.378.417,27	116.399.455,79	83.866.474,19	64.744.802,34	104.030.101,66	102.571.840,81	114.656.176,27	98.240.783,24	96.407.313,83	90.559.692,73	160.895.930,46	1.189.017.494,22
319012	Vencimentos e Vantagens Fixas - Pessoal Militar	10.986.331,61	9.463.332,44	11.732.805,88	11.025.804,63	10.545.127,76	11.433.690,18	15.924.988,41	11.051.933,00	10.798.425,34	11.004.922,21	14.066.908,00	19.925.650,23	147.959.919,69
319013	Obrigacoes Patronais	12.796.547,21	10.539.018,29	16.525.363,83	13.150.878,00	9.784.837,63	20.132.418,65	21.923.348,59	31.783.153,42	14.058.191,49	19.739.464,22	18.585.348,24	33.375.734,72	222.394.304,29
319016	Outras Despesas Variaveis - Pessoal Civil	299.358,88	331.267,32	1.747.108,17	806.853,82	541.658,81	586.707,52	1.040.396,59	761.406,18	1.066.320,96	1.490.897,18	1.052.245,08	1.560.936,07	11.285.156,58
319017	Outras Despesas Variaveis - Pessoal Militar	866.279,61	829.179,50	918.099,46	900.529,58	876.504,48	866.804,08	887.775,03	920.967,71	898.223,51	909.627,66	974.476,70	985.139,35	10.833.606,67
319034	Out. Desp. de Pessoal Decor. de Contr. de Terceirização	61.425,00	0,00	34.412.231,85	11.830.612,30	16.342.121,20	14.990.030,14	14.145.545,16	15.344.002,06	15.090.200,85	14.253.274,04	4.103.036,22	26.431.748,66	167.004.227,48
319091	Sentenças Judiciais	120.876,80	103.861,71	351.731,98	352.657,21	531.812,24	502.273,62	756.880,31	129.960,39	77.615,76	261.216,95	224.888,58	128.781,88	3.542.557,43
319092	Despesas De Exercicios Anteriores	2.163,80	263.964,38	2.640.829,98	747.731,85	553.355,23	385.095,45	2.461.803,07	198.298,46	52.168,82	32.936,39	2.332.926,57	7.401.612,15	17.072.886,15
319094	Indenizações Trabalhistas	0,00	524,17	10.082,44	5.823,41	57.681,02	11.691,40	2.445,35	10.333,86	0,00	14.296,84	0,00	1.616,56	114.495,05
319096	Ressarc. Desp. Pessoal Requisitado	0,00	71.323,17	106.593,77	72.263,01	186.270,00	259.268,43	227.752,34	291.081,91	211.573,82	102.318,16	164.614,10	397.936,24	2.090.994,95
320000	Juros E Encargos Da Divida	7.654.973,93	7.739.336,45	8.356.946,31	18.782.990,26	5.446.669,98	10.083.763,48	7.592.179,19	7.620.781,20	7.736.826,65	17.644.897,90	8.866.532,24	12.876.517,93	120.402.415,52
329000	Aplicacoes Diretas	7.654.973,93	7.739.336,45	8.356.946,31	18.782.990,26	5.446.669,98	10.083.763,48	7.592.179,19	7.620.781,20	7.736.826,65	17.644.897,90	8.866.532,24	12.876.517,93	120.402.415,52
329021	Juros Sobre A Divida Por Contrato	7.516.076,86	7.564.087,42	8.188.722,36	18.196.611,84	5.305.479,91	9.916.631,32	7.435.846,99	7.453.823,56	7.566.793,32	17.150.431,04	8.682.922,57	12.724.194,71	117.701.621,90
329022	Outros Encargos Sobre A Divida Por Contrato	138.897,07	175.249,03	168.223,95	586.378,42	141.190,07	167.132,16	156.332,20	166.957,64	170.033,33	494.466,86	183.609,67	152.323,22	2.700.793,62
330000	Outras Despesas Correntes	99.176.700,72	109.818.900,28	162.010.614,39	157.905.085,14	179.801.050,30	186.700.895,35	176.745.074,34	185.640.541,18	175.381.182,79	174.138.219,08	231.534.584,82	279.096.600,05	2.117.949.448,44
332000	Transferencias A Uniao	0,00	0,00	0,00	0,00	0,00	0,00	20.000,00	0,00	0,00	80.000,00	0,00	0,00	100.000,00
332041	Contribuicoes	0,00	0,00	0,00	0,00	0,00	0,00	20.000,00	0,00	0,00	80.000,00	0,00	0,00	100.000,00
333000	Transf. A Estados E Ao Df	0,00	0,00	0,00	0,00	0,00	0,00	0,00	0,00	0,00	0,00	0,00	80.000,00	80.000,00
333041	Contribuicoes	0,00	0,00	0,00	0,00	0,00	0,00	0,00	0,00	0,00	0,00	0,00	80.000,00	80.000,00
334000	Transferencias A Municipios	67.002.430,77	64.270.083,39	61.553.229,75	66.750.693,23	69.268.254,10	70.152.943,42	73.837.867,78	76.489.043,27	76.372.002,64	81.784.850,23	80.307.146,57	78.303.534,32	866.092.079,47
334041	Contribuicoes	454.940,00	653.000,00	751.422,48	1.449.920,50	2.025.029,00	3.081.443,69	3.497.338,04	5.228.911,03	3.233.508,39	2.228.781,34	2.659.719,61	3.229.518,79	28.493.532,87
334081	Distribuição de Receitas	66.547.490,77	63.617.083,39	60.801.807,27	65.300.772,73	67.243.225,10	66.936.299,73	70.340.529,74	71.260.132,24	73.138.494,25	79.556.068,89	77.647.426,96	75.074.015,53	837.463.346,60
334092	Despesas De Exercicios Anteriores	0,00	0,00	0,00	0,00	0,00	135.200,00	0,00	0,00	0,00	0,00	0,00	0,00	135.200,00
335000	Transf. A Inst.Privadas Sem Fins Lucrativos	6.463.662,13	3.502.985,44	7.542.614,06	8.707.879,39	10.526.298,37	12.888.064,92	5.350.213,97	9.407.476,81	5.168.795,36	9.308.688,35	13.052.222,35	14.802.011,63	106.720.912,78
335041	Contribuicoes	5.911.943,25	2.290.126,56	6.629.755,20	6.577.370,51	8.953.682,92	11.156.056,06	3.900.215,11	7.686.302,99	2.997.255,36	7.878.508,35	11.127.437,86	11.189.527,85	86.298.182,02
335043	Subvencoes Sociais	551.718,88	1.212.858,88	912.858,86	2.130.508,88	1.572.615,45	1.732.008,86	1.449.998,86	1.721.173,82	2.171.540,00	1.430.180,00	1.924.784,49	3.612.483,78	20.422.730,76
336000	Transf. A Inst.Privadas Com Fins Lucrativos	0,00	0,00	0,00	0,00	0,00	158.340,00	0,00	0,00	0,00	0,00	0,00	0,00	158.340,00
336041	Contribuicoes	0,00	0,00	0,00	0,00	0,00	158.340,00	0,00	0,00	0,00	0,00	0,00	0,00	158.340,00
338000	Transferencias ao Exterior	0,00	0,00	200.000,00	0,00	0,00	0,00	0,00	0,00	0,00	0,00	0,00	0,00	200.000,00
338041	Contribuicoes	0,00	0,00	200.000,00	0,00	0,00	0,00	0,00	0,00	0,00	0,00	0,00	0,00	200.000,00
339000	Aplicacoes Diretas	25.710.607,82	42.045.831,45	92.714.770,58	82.446.512,52	100.006.497,83	103.501.547,01	97.536.992,59	99.744.021,10	93.840.384,79	82.964.680,50	138.175.215,90	185.911.054,10	1.144.598.116,19
339004	Contrato Por Tempo Determinado - Pessoal Civil	880.757,76	824.329,77	980.724,00	844.487,32	1.167.322,11	1.364.227,04	1.439.810,84	1.290.244,14	1.263.212,73	1.192.178,42	1.280.318,81	2.224.710,07	14.752.323,01
339008	Outros Beneficios Assistenciais	156.443,10	155.062,70	15.858,80	152.881,07	181.334,38	168.783,86	169.602,28	174.209,99	218.466,25	185.319,13	215.910,01	183.848,35	1.977.719,92
339014	Diarias - Pessoal Civil	185.453,78	230.883,82	452.163,43	556.599,23	891.658,73	1.332.277,90	658.873,66	1.047.553,20	967.874,30	904.963,97	1.247.192,06	908.106,06	9.383.600,14
339015	Diarias - Pessoal Militar	0,00	0,00	0,00	2.163,70	47.420,53	586.488,20	30.512,21	32.268,04	57.824,97	373.072,88	63.399,62	118.866,83	1.312.016,98
339016	Outras Despesas Variaveis - Pessoal Civil	10.217,06	10.217,06	10.217,06	2.919,16	4.378,74	4.378,74	4.378,74	5.838,32	5.838,32	5.838,32	5.838,32	5.838,32	75.898,16
339017	Outras Despesas Variaveis - Pessoal Militar	75.262,27	39.936,56	71.296,99	161.838,89	162.482,17	136.804,69	127.989,73	127.989,73	138.300,09	121.089,93	121.089,93	212.336,70	1.496.417,68
339018	Auxilio Financeiro A Estudante	1.083.668,06	815.164,53	2.102.859,10	1.353.087,28	1.140.960,07	1.216.740,26	804.362,90	1.415.187,51	1.371.717,73	1.027.699,91	1.572.709,47	901.606,02	14.805.762,84
339019	Auxilio Fardamento	0,00	0,00	0,00	0,00	0,00	0,00	0,00	0,00	0,00	0,00	0,00	108.000,00	108.000,00
339020	Auxilio Financeiro a Pesquisadores	96.837,29	51.040,68	118.214,91	165.942,78	504.678,05	343.846,61	955.624,14	1.921.299,83	1.294.124,22	597.147,52	1.743.155,31	124.234,70	7.916.146,04



QUADRO 13 - DEMONSTRATIVO DA DESPESA ORÇAMENTÁRIA LIQUIDADADA

R\$

ITEM	TÍTULO DA CONTA	JANEIRO	FEVEREIRO	MARÇO	ABRIL	MAIO	JUNHO	JULHO	AGOSTO	SETEMBRO	OUTUBRO	NOVEMBRO	DEZEMBRO	TOTAL
339030	Material De Consumo	3.244.148,92	8.371.584,76	27.614.409,95	25.387.066,09	22.956.606,76	21.651.911,16	28.016.070,99	24.789.090,31	20.731.401,12	20.478.554,52	42.121.541,58	41.531.732,92	286.894.119,08
339031	Premiações Cult. Art. Cient. Desport. e outras	0,00	0,00	0,00	4.300,00	3.323,50	0,00	240,00	175,50	21.185,00	0,00	12.400,00	22.193,50	63.817,50
339032	Material De Distribuicao Gratuita	0,00	12.750,00	4.784.905,77	8.716.331,60	10.726.773,63	10.654.156,02	2.394.526,34	1.511.476,71	2.634.980,60	5.011.774,62	6.638.834,86	8.861.280,69	61.947.790,84
339033	Passagens E Despesas Com Locomocao	363.972,58	720.271,77	1.198.064,81	1.311.461,27	1.306.125,97	1.729.664,36	1.498.410,37	1.988.759,96	1.801.320,87	1.914.403,79	2.414.617,06	2.471.524,50	18.718.597,31
339035	Servicos De Consultoria	6.000,00	8.800,00	33.353,00	14.400,00	135.178,00	327.393,75	107.365,76	696.534,18	92.369,05	1.868.939,12	949.180,59	(799.451,70)	3.440.061,75
339036	Outros Servicos De Terceiros - Pessoa Fisica	307.494,91	818.394,69	1.700.202,93	1.301.016,53	2.364.303,82	2.801.668,79	2.020.662,99	2.134.344,77	1.692.242,91	1.799.328,09	3.369.947,13	4.951.017,49	25.260.625,05
339037	Locacao De Mao De Obra	1.827.676,12	2.760.177,74	3.322.649,43	3.159.329,32	4.072.724,42	3.793.252,53	3.579.630,58	3.434.622,42	4.708.080,46	4.043.139,32	4.644.229,65	5.248.442,76	44.593.954,75
339039	Outros Servicos de Terceiros - Pessoa Juridica	8.830.297,70	19.640.428,13	39.742.194,10	29.913.235,79	44.147.940,89	42.261.868,32	41.539.724,69	47.274.217,58	46.073.487,52	34.927.095,75	56.548.399,96	91.821.917,81	502.720.808,24
339041	Contribuicoes	0,00	0,00	0,00	0,00	0,00	0,00	60.000,00	173.900,00	803.872,80	258.800,00	540.933,12	0,00	1.837.505,92
339045	Equalizacao De Precos E Taxas	0,00	0,00	0,00	0,00	500.000,00	0,00	2.951.388,89	0,00	0,00	0,00	115.608,50	(1.801.388,89)	1.765.608,50
339046	Auxilio Alimentacao	1.790.977,07	1.734.991,53	3.495.387,22	2.583.188,83	2.053.982,33	2.589.939,83	2.614.547,07	3.540.114,00	2.695.233,58	3.129.824,00	2.530.318,40	5.558.782,73	34.317.286,59
339047	Obrigacoes Tributarias E Contributivas	3.838.561,77	3.421.775,40	3.450.743,89	3.697.103,32	3.975.349,58	3.550.141,01	4.014.636,45	3.872.508,43	3.358.291,56	3.139.588,73	4.585.496,55	4.729.790,61	45.633.987,30
339048	Outros Auxilios Financeiros	270.260,00	307.779,97	1.112.036,16	392.263,22	1.358.483,88	1.631.938,11	1.399.243,69	1.857.990,31	1.148.524,98	100.020,28	1.174.286,72	441.095,59	11.193.922,91
339049	Auxilios-Transporte	1.048.474,00	1.056.274,00	1.073.100,00	1.225.261,00	645.420,00	642.300,00	634.740,00	631.440,00	570.256,80	570.506,00	2.385.216,00	1.441.954,00	11.924.941,80
339091	Sentenças Judiciais	0,00	0,00	86.173,89	0,00	0,00	4.150.767,09	16.091,96	18.831,41	0,00	0,00	1.500,00	2.774.754,78	7.048.119,13
339092	Despesas De Exercicios Anteriores	1.011.832,48	282.296,81	511.711,26	362.347,94	837.737,56	1.564.745,10	1.614.239,41	777.609,83	1.263.016,39	460.817,28	2.547.872,17	8.229.329,32	19.463.555,55
339093	Indenizações e Restituições	682.272,95	783.671,53	838.503,88	1.139.288,18	822.312,71	998.253,64	884.318,90	1.027.814,93	928.762,54	854.578,92	1.345.220,08	5.640.530,94	15.945.529,20
400000	DESPESAS DE CAPITAL	17.968.060,17	27.104.234,99	33.653.845,62	76.397.231,10	61.602.157,21	75.374.782,77	54.998.429,43	63.639.552,99	59.591.142,77	76.993.563,79	88.585.540,74	128.575.869,77	764.484.411,35
440000	Investimentos	9.245.458,05	18.288.951,41	23.666.732,00	47.975.281,65	51.717.262,27	64.681.922,60	44.049.598,08	51.213.900,88	49.002.060,68	52.186.454,00	83.708.489,96	117.174.441,77	612.910.553,35
442000	Transferencias A Uniao	0,00	0,00	0,00	0,00	0,00	0,00	0,00	287.298,00	2.466.821,20	0,00	0,00	1.358.444,00	4.112.563,20
442042	Auxilios	0,00	0,00	0,00	0,00	0,00	0,00	0,00	287.298,00	1.108.377,20	0,00	0,00	0,00	1.395.675,20
442051	Obras E Instalacoes	0,00	0,00	0,00	0,00	0,00	0,00	0,00	0,00	1.358.444,00	0,00	0,00	1.358.444,00	2.716.888,00
444000	Transferencias A Municipios	0,00	0,00	1.595.485,99	7.322.960,76	5.887.596,17	10.271.952,19	10.019.464,55	14.868.562,37	7.246.979,55	5.281.967,10	15.629.962,92	29.210.052,89	107.334.984,49
444042	Auxilios	0,00	0,00	1.595.485,99	7.322.960,76	4.974.879,47	10.052.720,15	9.588.727,15	14.868.562,37	7.138.635,27	5.281.967,10	15.629.962,92	29.154.467,55	105.608.368,73
444051	Obras E Instalacoes	0,00	0,00	0,00	0,00	0,00	119.232,04	127.901,21	0,00	108.344,28	0,00	0,00	55.585,34	411.062,87
444092	Despesas De Exercicios Anteriores	0,00	0,00	0,00	0,00	912.716,70	100.000,00	302.836,19	0,00	0,00	0,00	0,00	0,00	1.315.552,89
445000	Transf A Inst.Privadas Sem Fins Lucrativos	0,00	0,00	0,00	5.574.779,58	5.365.743,93	8.132.934,07	(1.729.713,38)	4.060.462,57	6.682.560,68	4.547.395,07	5.930.388,52	15.941.078,34	54.505.629,38
445042	Auxilios	0,00	0,00	0,00	5.574.779,58	5.365.743,93	8.132.934,07	(1.729.713,38)	4.060.462,57	6.682.560,68	4.547.395,07	5.930.388,52	15.941.078,34	54.505.629,38
449000	Aplicacoes Diretas	9.245.458,05	18.288.951,41	22.071.246,01	35.077.541,31	40.463.922,17	46.277.036,34	35.759.846,91	31.997.577,94	32.605.699,25	42.357.091,83	62.148.138,52	70.664.866,54	446.957.376,28
449042	Auxilios	0,00	0,00	0,00	0,00	0,00	0,00	0,00	0,00	151.800,00	101.200,00	0,00	0,00	253.000,00
449051	Obras E Instalacoes	9.245.458,05	17.870.501,28	14.490.886,12	26.592.462,03	31.198.820,58	35.321.276,71	24.913.912,77	18.869.408,63	20.622.596,62	31.021.936,22	47.153.262,85	48.961.981,48	326.262.503,34
449052	Equipamento E Material Permanente	0,00	82.865,00	4.346.024,84	2.479.017,77	1.360.872,58	3.758.501,62	6.126.432,94	6.483.292,89	5.097.428,14	6.153.894,17	8.782.491,08	16.586.465,44	61.257.286,47
449061	Aquisicao de Imoveis	0,00	0,00	274.599,70	482.125,46	1.270.039,64	2.028.615,09	791.340,02	1.829.464,24	1.040.259,30	507.597,22	327.655,15	1.245.672,17	9.797.367,99
449092	Despesas De Exercicios Anteriores	0,00	335.585,13	159.385,57	1.594.335,18	467.868,10	97.612,59	2.125,00	38.078,91	358.084,14	0,00	88.638,68	1.453.137,17	4.594.850,47
449093	Indenizações e Restituições	0,00	0,00	2.800.349,78	3.929.600,87	6.166.321,27	5.071.030,33	3.926.036,18	4.777.333,27	5.335.531,05	4.572.464,22	5.796.090,76	2.417.610,28	44.792.368,01
450000	Inversoes Financeiras	1.291.615,00	1.150.000,00	1.358.386,00	2.708.677,95	2.907.334,00	2.230.000,00	3.120.972,77	4.542.334,00	1.620.207,32	1.311.322,40	2.100.056,18	3.292.156,19	27.633.061,81
459000	Aplicacoes Diretas	1.291.615,00	1.150.000,00	1.358.386,00	2.708.677,95	2.907.334,00	2.230.000,00	3.120.972,77	4.542.334,00	1.620.207,32	1.311.322,40	2.100.056,18	3.292.156,19	27.633.061,81
459061	Aquisicao de Imoveis	0,00	0,00	0,00	0,00	0,00	250.000,00	450.000,00	0,00	0,00	(450.000,00)	0,00	0,00	250.000,00
459065	Constituicao ou Aumento de Capital de Empresas	1.291.615,00	1.150.000,00	1.358.386,00	2.708.677,95	2.907.334,00	1.980.000,00	1.687.176,47	3.542.334,00	1.620.207,32	1.761.322,40	2.100.056,18	3.292.156,19	25.399.265,51
459066	Concessao de Empréstimos e Financiamentos	0,00	0,00	0,00	0,00	0,00	0,00	983.796,30	1.000.000,00	0,00	0,00	0,00	0,00	1.983.796,30
460000	Amortizacao Da Divida	7.430.987,12	7.665.283,58	8.628.727,62	25.713.271,50	6.977.560,94	8.462.860,17	7.827.858,58	7.883.318,11	8.968.874,77	23.495.787,39	2.776.994,60	8.109.271,81	123.940.796,19
469000	Aplicacoes Diretas	7.430.987,12	7.665.283,58	8.628.727,62	25.713.271,50	6.977.560,94	8.462.860,17	7.827.858,58	7.883.318,11	8.968.874,77	23.495.787,39	2.776.994,60	8.109.271,81	123.940.796,19
469071	Principal Da Divida Por Contrato	7.430.987,12	7.665.283,58	8.628.727,62	25.713.271,50	6.977.560,94	8.462.860,17	7.827.858,58	7.883.318,11	8.968.874,77	23.495.787,39	2.776.994,60	8.109.271,81	123.940.796,19
	TOTAL	264.348.028,68	265.886.313,51	411.903.609,29	401.829.133,56	388.176.878,05	446.758.302,60	425.408.803,58	463.488.405,14	404.481.666,35	447.764.640,74	490.542.716,82	699.309.625,52	5.109.898.123,84



QUADRO 14 - DEMONSTRATIVO DA DESPESA ORÇAMENTÁRIA PAGA

R\$

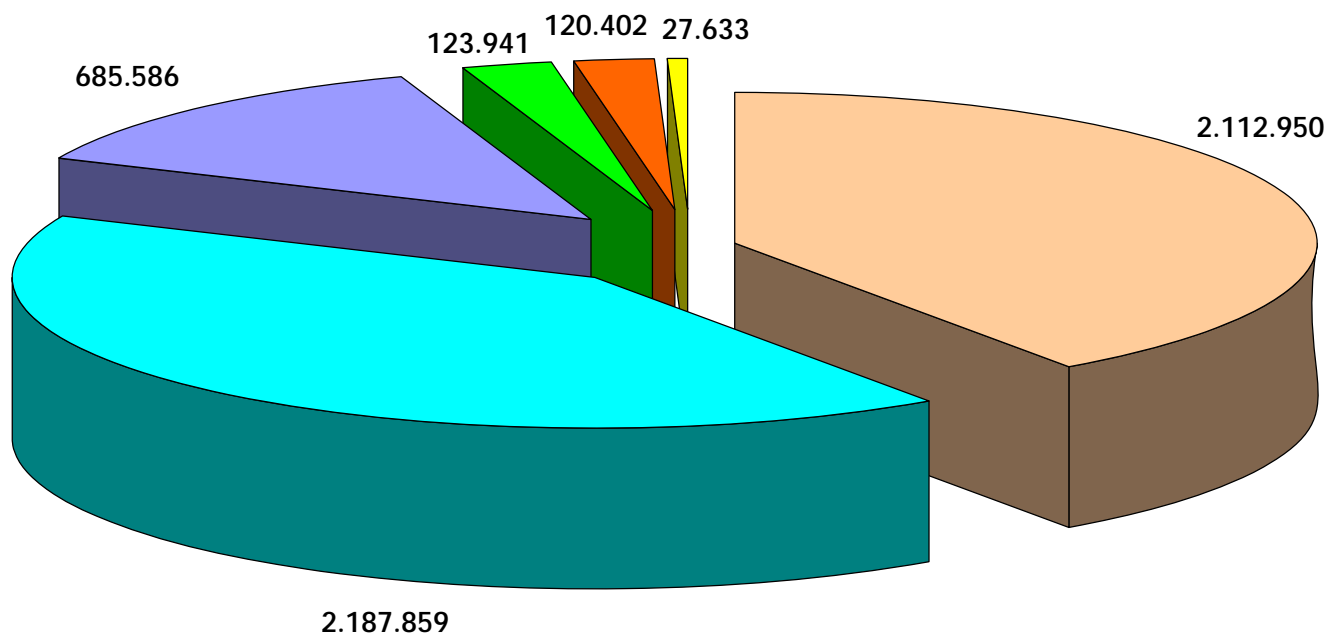
ITEM	TÍTULO DA CONTA	JANEIRO	FEVEREIRO	MARÇO	ABRIL	MAIO	JUNHO	JULHO	AGOSTO	SETEMBRO	OUTUBRO	NOVEMBRO	DEZEMBRO	TOTAL
300000	DESPESAS CORRENTES	225.607.254,34	164.983.627,55	365.172.424,82	271.447.459,76	317.426.175,50	363.128.513,82	359.092.838,48	381.692.431,82	373.948.772,56	372.278.117,21	460.721.656,87	566.241.583,15	4.221.740.855,88
310000	Pessoal E Encargos Sociais	133.029.570,45	69.191.873,05	223.937.688,09	89.592.434,60	144.225.560,52	169.048.413,38	179.221.956,25	193.450.444,28	190.194.997,15	178.302.101,83	243.271.209,81	274.831.304,98	2.088.297.554,39
310000	Aplicacoes Diretas	133.029.570,45	69.191.873,05	223.937.688,09	89.592.434,60	144.225.560,52	169.048.413,38	179.221.956,25	193.450.444,28	190.194.997,15	178.302.101,83	243.271.209,81	274.831.304,98	2.088.297.554,39
319001	Aposentadoria E Reforma	5.870.803,84	5.791.776,60	5.819.630,47	5.903.230,51	5.832.336,05	6.432.499,63	6.368.979,46	8.110.365,71	6.047.276,07	6.073.780,68	6.104.532,79	6.838.516,32	75.193.728,13
319003	Pensoes	2.535.948,54	2.384.522,07	2.833.568,50	2.623.551,90	2.615.791,01	2.659.114,03	2.670.060,97	2.780.801,77	2.762.690,58	2.730.091,52	2.755.701,74	3.234.169,05	32.586.011,68
319004	Contrato Por Tempo Determinado - Pessoal Civil	5.127.096,37	2.647.120,42	7.892.544,30	1.815.692,51	4.986.191,04	6.334.699,66	7.865.673,60	8.606.041,07	8.042.949,20	7.106.033,20	10.619.091,13	11.020.381,65	82.063.514,15
319007	Contribuicao A Entidades Fechadas Previdencia	15.297.688,34	7.467.573,70	22.626,63	27.928.087,14	10.567.287,13	18.534.342,11	0,00	6.481,40	26.118.286,69	18.474.009,41	12.970.727,70	7.176.021,97	144.563.132,22
319009	Salario Familia	89.275,62	48.883,62	129.954,04	24.463,74	86.426,43	104.345,80	106.914,77	112.014,34	105.965,21	92.380,24	148.819,07	92.435,78	1.141.878,66
319011	Vencimentos E Vantagens Fixas - Pessoal Civil	80.063.409,68	45.199.461,35	133.508.877,26	31.974.674,23	76.335.981,28	90.947.257,34	112.033.436,10	126.435.044,32	92.557.746,56	95.395.507,92	137.382.103,67	163.974.414,05	1.185.807.913,76
319012	Vencimentos E Vantagens Fixas - Pessoal Militar	10.986.331,61	264.097,44	20.932.040,88	308.111,83	11.027.438,29	10.596.152,16	16.364.488,96	11.024.313,36	10.996.030,45	10.833.213,72	23.266.063,45	21.361.637,54	147.959.919,69
319013	Obrigacoes Patronais	11.893.886,91	4.818.168,40	22.483.084,53	5.719.192,34	9.548.631,23	13.172.244,24	23.925.158,25	19.750.011,77	26.117.831,71	19.921.114,81	29.461.542,18	35.441.328,79	222.252.195,16
319016	Outras Despesas Variaveis - Pessoal Civil	296.686,13	288.540,81	1.776.230,31	725.422,15	538.157,60	571.138,19	1.035.419,31	766.379,40	1.048.325,64	1.292.160,02	1.319.182,54	1.540.582,71	11.198.224,81
319017	Outras Despesas Variaveis - Pessoal Militar	866.279,61	0,00	1.747.278,96	0,00	900.529,58	875.224,48	868.084,08	887.775,03	916.707,71	895.233,51	1.811.666,56	1.061.327,15	10.830.106,67
319034	Out. Desp. de Pessoal Decor. de Contr. de Terceirização	0,00	61.425,00	23.608.903,09	11.208.346,40	20.903.007,22	17.811.651,29	4.769.400,74	14.186.454,43	14.860.138,41	14.914.316,14	14.828.695,75	15.276.481,51	152.428.819,98
319091	Sentenças Judiciais	0,00	0,00	459.208,26	455.690,05	366.144,78	561.193,07	554.096,11	353.239,00	144.328,90	294.986,80	154.103,90	196.080,38	3.539.071,25
319092	Despesas De Exercicios Anteriores	2.163,80	207.522,60	2.688.796,84	730.277,29	403.237,12	137.457,58	2.453.153,51	226.836,74	197.249,88	90.069,65	2.368.018,48	7.453.259,60	16.958.043,09
319094	Indenizacoes Trabalhistas	0,00	0,00	13,06	16.416,96	14.425,10	14.499,65	42.311,57	10.915,31	0,00	14.296,84	0,00	123,47	113.001,96
319096	Ressarc. Desp. Pessoal Requisitado	0,00	12.781,04	34.930,96	159.277,55	99.976,66	296.594,15	164.778,82	193.770,63	279.470,14	174.907,37	80.960,85	164.545,01	1.661.993,18
320000	Juros E Encargos Da Divida	7.652.133,69	7.739.658,19	8.359.464,81	18.782.990,26	5.446.669,98	10.083.763,48	7.592.179,19	7.620.781,20	7.736.826,65	17.644.897,90	8.866.532,24	12.876.517,93	120.402.415,52
329000	Aplicacoes Diretas	7.652.133,69	7.739.658,19	8.359.464,81	18.782.990,26	5.446.669,98	10.083.763,48	7.592.179,19	7.620.781,20	7.736.826,65	17.644.897,90	8.866.532,24	12.876.517,93	120.402.415,52
329021	Juros Sobre A Divida Por Contrato	7.516.076,86	7.564.087,42	8.188.722,36	18.196.611,84	5.305.479,91	9.916.631,32	7.435.846,99	7.453.823,56	7.566.793,32	17.150.431,04	8.682.922,57	12.724.194,71	117.701.621,90
329022	Outros Encargos Sobre A Divida Por Contrato	136.056,83	175.570,77	170.742,45	586.378,42	141.190,07	167.132,16	156.332,20	166.957,64	170.033,33	494.466,86	183.609,67	152.323,22	2.700.793,62
330000	Outras Despesas Correntes	84.925.550,20	88.052.096,31	132.875.271,92	163.072.034,90	167.753.945,00	183.996.336,96	172.278.703,04	180.621.206,34	176.016.948,76	176.331.117,48	208.583.914,82	278.533.760,24	2.013.040.885,97
332000	Transferencias A Uniao	0,00	0,00	0,00	0,00	0,00	0,00	20.000,00	0,00	0,00	80.000,00	0,00	0,00	100.000,00
332041	Contribuicoes	0,00	0,00	0,00	0,00	0,00	0,00	20.000,00	0,00	0,00	80.000,00	0,00	0,00	100.000,00
333000	Transf. A Estados E Ao Df	0,00	0,00	0,00	0,00	0,00	0,00	0,00	0,00	0,00	0,00	0,00	80.000,00	80.000,00
333041	Contribuicoes	0,00	0,00	0,00	0,00	0,00	0,00	0,00	0,00	0,00	0,00	0,00	80.000,00	80.000,00
334000	Transferencias A Municipios	66.955.490,77	62.404.736,38	63.407.496,76	65.606.872,73	67.829.065,60	71.617.564,42	74.278.968,78	73.864.721,49	79.013.899,42	81.710.046,23	78.431.550,98	78.078.579,52	863.198.993,08
334041	Contribuicoes	408.000,00	102.000,00	1.291.342,48	306.100,00	585.840,50	4.681.264,69	3.897.739,04	4.524.893,03	3.860.601,39	2.153.977,34	2.655.431,07	1.926.302,99	26.393.492,53
334081	Distribuição de Receitas	66.547.490,77	62.302.736,38	62.116.154,28	65.300.772,73	67.243.225,10	66.936.299,73	70.340.529,74	69.245.328,46	75.153.298,03	79.556.068,89	75.776.119,91	76.152.276,53	836.670.300,55
334092	Despesas De Exercicios Anteriores	0,00	0,00	0,00	0,00	0,00	0,00	40.700,00	94.500,00	0,00	0,00	0,00	0,00	135.200,00
335000	Transf. A Inst.Privadas Sem Fins Lucrativos	2.758.604,29	5.886.092,77	2.725.283,83	10.272.503,78	8.642.753,34	10.074.545,69	9.501.454,01	9.666.357,48	6.971.871,79	5.758.644,19	9.529.021,43	14.094.667,67	95.881.800,27
335041	Contribuicoes	2.206.885,41	4.673.233,89	2.350.283,83	8.760.294,92	7.035.177,87	8.620.146,83	7.734.255,15	7.901.938,62	4.545.587,97	4.547.524,19	7.256.801,43	9.890.139,40	75.522.269,51
335043	Subvencoes Sociais	551.718,88	1.212.858,88	375.000,00	1.512.208,86	1.607.575,47	1.454.398,86	1.767.198,86	1.764.418,86	2.426.283,82	1.211.120,00	2.272.220,00	4.204.528,27	20.359.530,76
336000	Transf. A Inst.Privadas Com Fins Lucrativos	0,00	0,00	0,00	0,00	0,00	158.340,00	0,00	0,00	0,00	0,00	0,00	0,00	158.340,00
336041	Contribuicoes	0,00	0,00	0,00	0,00	0,00	158.340,00	0,00	0,00	0,00	0,00	0,00	0,00	158.340,00
338000	Transferências ao Exterior	0,00	0,00	0,00	0,00	0,00	0,00	0,00	200.000,00	0,00	0,00	0,00	0,00	200.000,00
338041	Contribuicoes	0,00	0,00	0,00	0,00	0,00	0,00	0,00	200.000,00	0,00	0,00	0,00	0,00	200.000,00
339000	Aplicacoes Diretas	15.211.455,14	19.761.267,16	66.742.491,33	87.192.658,39	91.282.126,06	102.145.886,85	88.478.280,25	96.890.127,37	90.031.177,55	88.782.427,06	120.623.342,41	186.280.513,05	1.053.421.752,62
339004	Contrato Por Tempo Determinado - Pessoal Civil	354.568,87	47.673,51	2.283.569,15	565.856,40	1.141.207,47	1.063.752,42	1.746.167,91	1.151.035,52	1.354.609,38	510.232,74	2.125.129,02	2.143.788,11	14.487.590,50
339008	Outros Beneficios Assistenciais	156.443,10	139.203,90	31.717,60	0,00	154.350,88	179.864,57	168.783,86	169.602,28	213.902,47	178.773,77	401.229,14	183.848,35	1.977.719,92
339014	Diarias - Pessoal Civil	159.076,78	144.154,51	410.669,74	513.517,44	931.832,73	1.247.194,21	803.358,89	967.725,81	994.599,07	822.282,78	1.192.186,05	1.139.869,08	9.326.467,09
339015	Diarias - Pessoal Militar	0,00	0,00	0,00	2.163,70	38.746,58	519.429,00	90.734,31	47.149,54	38.097,73	388.789,75	50.037,23	90.575,86	1.265.723,70
339016	Outras Despesas Variaveis - Pessoal Civil	10.217,06	10.217,06	10.217,06	2.919,16	4.378,74	4.378,74	4.378,74	5.838,32	5.838,32	5.838,32	5.838,32	5.838,32	75.898,16
339017	Outras Despesas Variaveis - Pessoal Militar	75.262,27	0,00	111.233,55	13.258,28	164.565,45	146.497,33	136.804,69	127.989,73	127.989,73	138.300,09	242.179,86	212.336,70	1.496.417,68
339018	Auxilio Financeiro A Estudante	479.962,06	195,20	2.898.447,47	1.275.920,53	1.168.327,24	1.213.636,65	802.623,74	1.388.233,51	1.384.486,95	1.071.241,53	990.980,61	2.112.351,26	14.786.406,75
339019	Auxilio Fardamento	0,00	0,00	0,00	0,00	0,00	0,00	0,00	0,00	0,00	0,00	0,00	108.000,00	108.000,00
339020	Auxilio Financeiro a Pesquisadores	0,00	0,00	163.109,43	80.267,45	242.326,69	550.981,18	289.875,57	1.113.359,75	1.812.590,34	1.230.133,77	369.476,80	752.001,71	6.604.122,69

QUADRO 14 - DEMONSTRATIVO DA DESPESA ORÇAMENTÁRIA PAGA

R\$

ITEM	TÍTULO DA CONTA	JANEIRO	FEVEREIRO	MARÇO	ABRIL	MAIO	JUNHO	JULHO	AGOSTO	SETEMBRO	OUTUBRO	NOVEMBRO	DEZEMBRO	TOTAL
339030	Material De Consumo	2.530.298,16	3.765.137,38	11.758.804,22	26.917.072,44	25.431.836,57	26.534.891,31	18.699.726,25	25.016.738,01	20.770.665,77	22.596.898,07	29.828.920,11	48.745.353,52	262.596.341,81
339031	Premiações Cult. Art. Cient. Desport. e outras	0,00	0,00	0,00	0,00	4.300,00	3.323,50	240,00	175,50	20.000,00	1.185,00	12.400,00	893,50	42.517,50
339032	Material De Distribuicao Gratuita	0,00	4.500,00	1.880.020,74	6.818.807,73	7.032.826,42	5.252.998,66	8.094.731,18	1.779.716,20	4.706.799,30	3.219.470,53	8.873.876,66	8.783.375,11	56.447.122,53
339033	Passagens E Despesas Com Locomocao	142.036,15	363.354,84	1.396.646,57	1.388.026,11	1.274.412,72	1.617.881,15	1.561.330,32	1.898.484,91	1.490.658,16	2.395.052,43	2.130.940,31	2.745.444,52	18.404.268,19
339035	Servicos De Consultoria	6.000,00	4.000,00	12.000,00	28.893,35	12.308,58	145.703,42	182.647,31	269.161,96	244.852,71	102.139,18	769.264,67	1.020.018,73	2.796.989,91
339036	Outros Servicos De Terceiros - Pessoa Fisica	115.006,82	465.840,67	1.426.083,43	1.549.767,34	2.050.658,18	3.263.411,93	1.767.756,51	1.969.996,66	1.783.206,59	1.971.851,45	3.310.089,49	5.273.749,45	24.947.418,52
339037	Locacao De Mao De Obra	101.533,25	763.592,93	3.693.951,18	4.593.509,21	4.077.353,56	3.635.787,73	3.335.404,11	3.717.537,10	3.624.994,89	4.408.062,66	4.023.062,55	6.059.868,64	42.034.657,81
339039	Outros Servicos de Terceiros - Pessoa Juridica	2.843.516,48	9.139.777,24	28.575.423,33	35.754.020,14	37.949.295,52	42.291.362,05	39.207.407,04	45.254.465,66	41.086.636,77	40.477.597,76	50.191.288,04	76.974.966,10	449.745.756,13
339041	Contribuicoes	0,00	0,00	0,00	0,00	0,00	0,00	0,00	233.900,00	803.872,80	258.800,00	540.933,12	0,00	1.837.505,92
339045	Equalizacao De Precos E Taxas	0,00	0,00	0,00	0,00	500.000,00	0,00	0,00	0,00	0,00	0,00	0,00	965.608,50	1.465.608,50
339046	Auxilio Alimentacao	1.683.463,07	976.580,53	3.819.342,22	2.081.033,83	2.322.608,33	2.636.886,33	2.586.938,07	3.538.866,50	2.689.086,58	2.985.713,50	3.377.459,90	5.619.307,73	34.317.286,59
339047	Obrigacoes Tributarias E Contributivas	3.680.489,98	3.256.981,34	3.630.306,01	3.746.717,78	3.932.650,75	3.630.450,57	3.961.598,39	3.875.424,64	3.392.866,90	3.069.903,57	4.620.678,59	4.571.937,28	45.370.005,80
339048	Outros Auxilios Financeiros	269.360,00	308.679,97	756.236,16	396.063,22	411.783,88	1.455.041,75	1.599.990,05	1.863.290,31	1.343.974,98	1.109.670,28	1.222.769,91	456.612,40	11.193.472,91
339049	Auxilios-Transporte	915.634,00	122.374,00	2.116.500,00	363.481,00	1.037.040,00	640.800,00	639.360,00	639.420,00	630.120,00	513.916,80	2.864.342,00	1.441.954,00	11.924.941,80
339091	Sentenças Judiciais	0,00	0,00	82.838,49	3.335,40	0,00	4.150.767,09	16.091,96	18.831,41	0,00	0,00	1.500,00	2.774.754,78	7.048.119,13
339092	Despesas De Exercicios Anteriores	1.011.556,20	91.600,49	461.223,33	469.868,63	481.301,22	1.113.294,50	1.903.834,41	810.179,72	614.779,46	404.283,88	1.683.574,38	8.640.344,43	17.685.840,65
339093	Indenizações e Restituições	677.030,89	157.403,59	1.224.151,65	628.159,25	918.014,55	847.552,76	878.496,94	1.033.004,33	896.548,65	922.289,20	1.795.185,65	5.457.714,97	15.435.552,43
400000	DESPESAS DE CAPITAL	16.670.726,70	11.857.244,00	31.424.719,83	74.761.542,19	55.946.449,95	63.750.737,16	51.130.211,40	60.082.259,82	61.077.856,33	81.748.658,02	80.049.608,26	138.941.425,01	727.441.438,67
440000	Investimentos	7.948.124,58	3.041.960,42	21.495.992,21	46.414.540,74	47.405.555,01	52.040.542,99	41.419.778,82	48.854.339,24	50.565.440,24	55.488.536,63	75.816.625,26	125.376.144,53	575.867.580,67
442000	Transferencias A Uniao	0,00	0,00	0,00	0,00	0,00	0,00	0,00	0,00	1.645.742,00	0,00	500.000,00	900.000,00	3.045.742,00
442042	Auxilios	0,00	0,00	0,00	0,00	0,00	0,00	0,00	0,00	287.298,00	0,00	500.000,00	0,00	787.298,00
442051	Obras E Instalacoes	0,00	0,00	0,00	0,00	0,00	0,00	0,00	0,00	1.358.444,00	0,00	0,00	900.000,00	2.258.444,00
444000	Transferencias A Municipios	0,00	0,00	0,00	4.276.323,49	5.036.253,96	3.488.746,31	5.765.416,25	9.964.682,64	8.561.041,83	9.693.104,81	18.092.092,71	30.747.084,72	95.624.746,72
444042	Auxilios	0,00	0,00	0,00	4.276.323,49	4.428.220,00	3.184.063,57	5.631.562,30	9.751.403,34	8.561.041,83	9.584.760,53	17.789.256,52	30.747.084,72	93.953.716,30
444051	Obras E Instalacoes	0,00	0,00	0,00	0,00	0,00	0,00	133.853,95	113.279,30	0,00	108.344,28	0,00	0,00	355.477,53
444092	Despesas De Exercicios Anteriores	0,00	0,00	0,00	0,00	608.033,96	304.682,74	0,00	100.000,00	0,00	0,00	302.836,19	0,00	1.315.552,89
445000	Transf A Inst.Privadas Sem Fins Lucrativos	0,00	0,00	0,00	5.262.626,58	2.509.106,33	7.977.144,98	418.556,25	2.431.682,49	8.970.250,74	3.509.661,01	5.604.100,26	17.035.977,65	53.719.106,29
445042	Auxilios	0,00	0,00	0,00	5.262.626,58	2.509.106,33	7.977.144,98	418.556,25	2.431.682,49	8.970.250,74	3.509.661,01	5.604.100,26	17.035.977,65	53.719.106,29
449000	Aplicacoes Diretas	7.948.124,58	3.041.960,42	21.495.992,21	36.875.590,67	39.860.194,72	40.574.651,70	35.235.806,32	36.457.974,11	31.388.405,67	42.285.770,81	51.620.432,29	76.693.082,16	423.477.985,66
449042	Auxilios	0,00	0,00	0,00	0,00	0,00	0,00	0,00	0,00	0,00	151.800,00	101.200,00	0,00	253.000,00
449051	Obras E Instalacoes	7.948.124,58	2.959.095,42	18.465.167,78	28.773.127,41	31.986.156,67	27.509.709,58	26.788.988,28	23.632.763,50	20.243.724,57	31.150.615,93	38.781.221,84	56.887.256,46	315.125.952,02
449052	Equipamento E Material Permanente	0,00	82.865,00	228.722,34	3.140.051,52	1.725.361,38	2.855.436,40	4.864.728,57	6.265.883,43	4.066.147,63	5.849.925,82	6.971.960,59	13.188.653,97	49.239.736,65
449061	Aquisicao de Imoveis	0,00	0,00	274.599,70	406.589,67	829.620,28	2.523.571,30	415.330,97	1.957.031,06	1.285.700,47	376.282,51	173.805,71	1.554.836,32	9.797.367,99
449092	Despesas De Exercicios Anteriores	0,00	0,00	117.491,57	618.824,87	264.425,37	1.241.942,11	400.154,44	40.203,91	247.766,35	110.317,79	0,00	1.228.434,58	4.269.560,99
449093	Indenizações e Restituições	0,00	0,00	2.410.010,82	3.936.997,20	5.054.631,02	6.443.992,31	2.766.604,06	4.562.092,21	5.545.066,65	4.646.828,76	5.592.244,15	3.833.900,83	44.792.368,01
450000	Inversoes Financeiras	1.291.615,00	1.150.000,00	1.300.000,00	2.633.729,95	1.563.334,00	3.247.334,00	1.882.574,00	3.344.602,47	1.543.541,32	2.764.334,00	1.455.988,40	5.456.008,67	27.633.061,81
459000	Aplicacoes Diretas	1.291.615,00	1.150.000,00	1.300.000,00	2.633.729,95	1.563.334,00	3.247.334,00	1.882.574,00	3.344.602,47	1.543.541,32	2.764.334,00	1.455.988,40	5.456.008,67	27.633.061,81
459061	Aquisicao de Imoveis	0,00	0,00	0,00	0,00	0,00	250.000,00	450.000,00	0,00	0,00	(450.000,00)	0,00	0,00	250.000,00
459065	Constituicao ou Aumento de Capital de Empresas	1.291.615,00	1.150.000,00	1.300.000,00	2.633.729,95	1.563.334,00	2.997.334,00	1.432.574,00	3.344.602,47	1.543.541,32	2.214.334,00	1.455.988,40	4.472.212,37	25.399.265,51
459066	Concessao de Empréstimos e Financiamentos	0,00	0,00	0,00	0,00	0,00	0,00	0,00	0,00	0,00	1.000.000,00	0,00	983.796,30	1.983.796,30
460000	Amortizacao Da Divida	7.430.987,12	7.665.283,58	8.628.727,62	25.713.271,50	6.977.560,94	8.462.860,17	7.827.858,58	7.883.318,11	8.968.874,77	23.495.787,39	2.776.994,60	8.109.271,81	123.940.796,19
469000	Aplicacoes Diretas	7.430.987,12	7.665.283,58	8.628.727,62	25.713.271,50	6.977.560,94	8.462.860,17	7.827.858,58	7.883.318,11	8.968.874,77	23.495.787,39	2.776.994,60	8.109.271,81	123.940.796,19
469071	Principal Da Divida Por Contrato	7.430.987,12	7.665.283,58	8.628.727,62	25.713.271,50	6.977.560,94	8.462.860,17	7.827.858,58	7.883.318,11	8.968.874,77	23.495.787,39	2.776.994,60	8.109.271,81	123.940.796,19
	TOTAL	242.277.981,04	176.840.871,55	396.597.144,65	346.209.001,95	373.372.625,45	426.879.250,98	410.223.049,88	441.774.691,64	435.026.628,89	454.026.775,23	540.771.265,13	705.183.008,16	4.949.182.294,55

GRÁFICO 5 - DESPESA EMPENHADA POR ELEMENTO - 2005 (R\$ Milhares)



■ Pessoal e Encargos Sociais

■ Outras Despesas Correntes

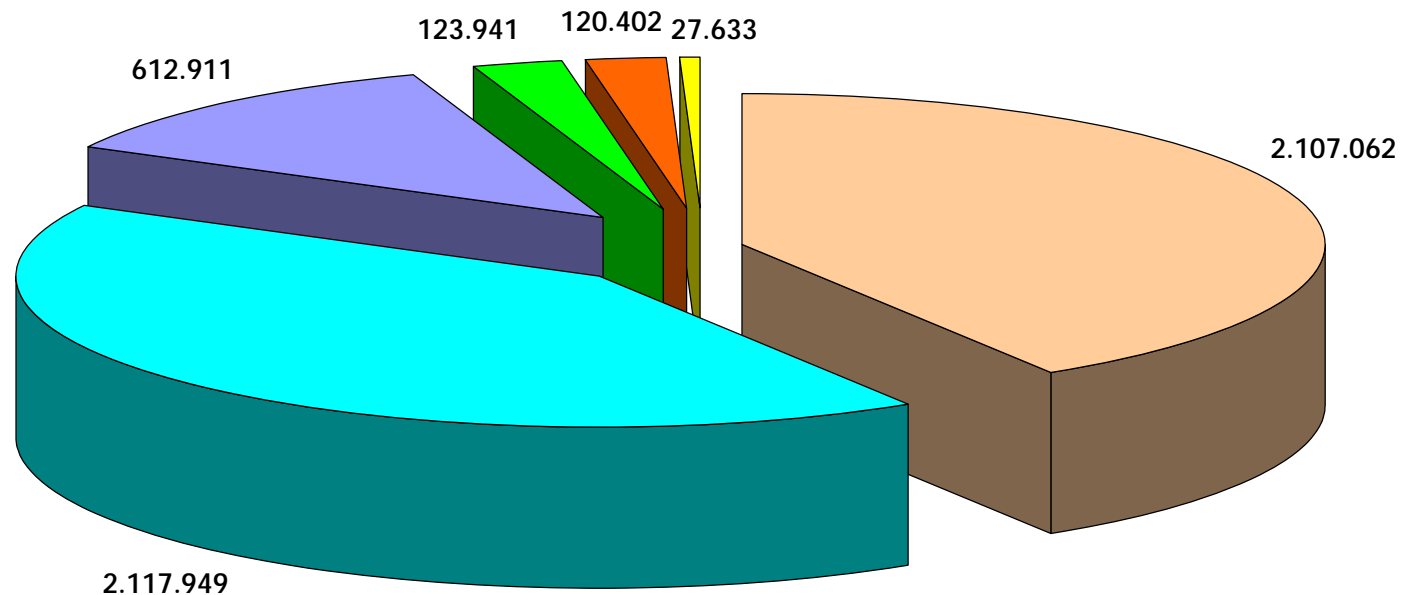
■ Investimentos

■ Amortização da Dívida

■ Juros e Encargos da Dívida

■ Inversões Financeiras

GRÁFICO 6 - DESPESA LIQUIDADA POR ELEMENTO - 2005 (R\$ Milhares)



■ Pessoal e Encargos Sociais

■ Outras Despesas Correntes

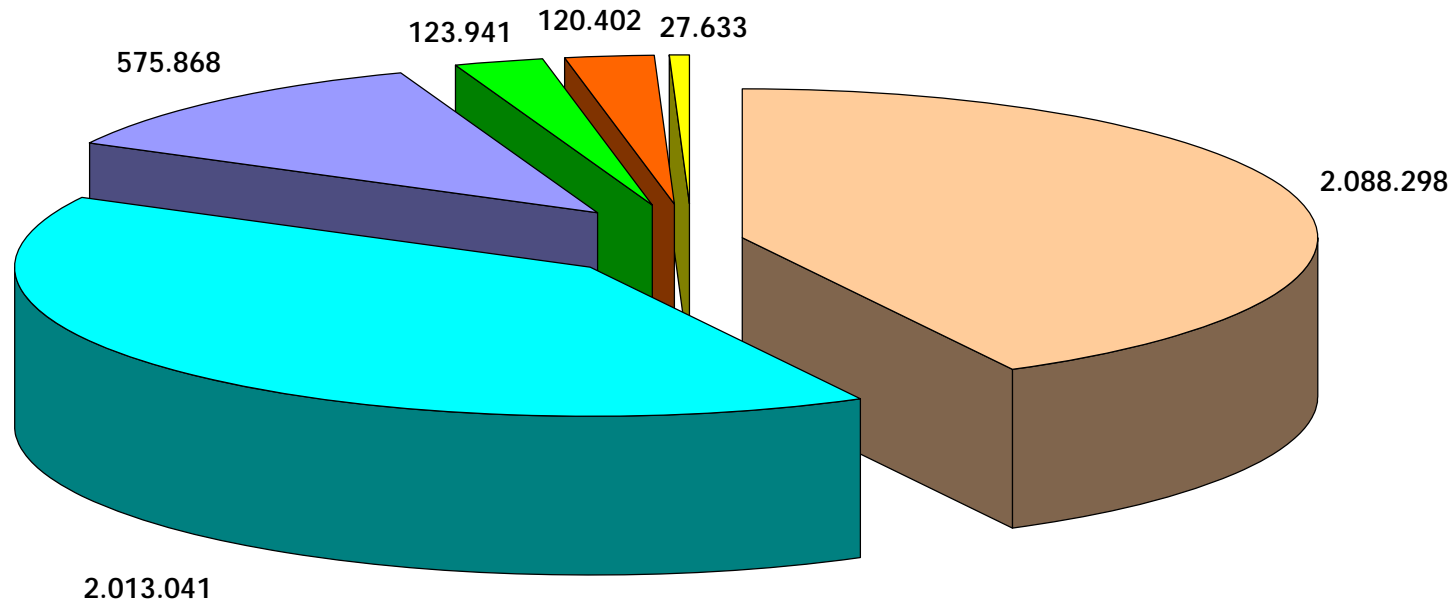
■ Investimentos

■ Amortização da Dívida

■ Juros e Encargos da Dívida

■ Inversões Financeiras

GRÁFICO 7 - DESPESA PAGA POR ELEMENTO - 2005 (R\$ Milhares)



■ Pessoal e Encargos Sociais

■ Outras Despesas Correntes

■ Investimentos

■ Amortização da Dívida

■ Juros e Encargos da Dívida

■ Inversões Financeiras



GRÁFICO 8 - COMPARATIVO DA DESPESA EMPENHADA, LIQUIDADADA E PAGA POR CATEGORIA (R\$ Milhares)

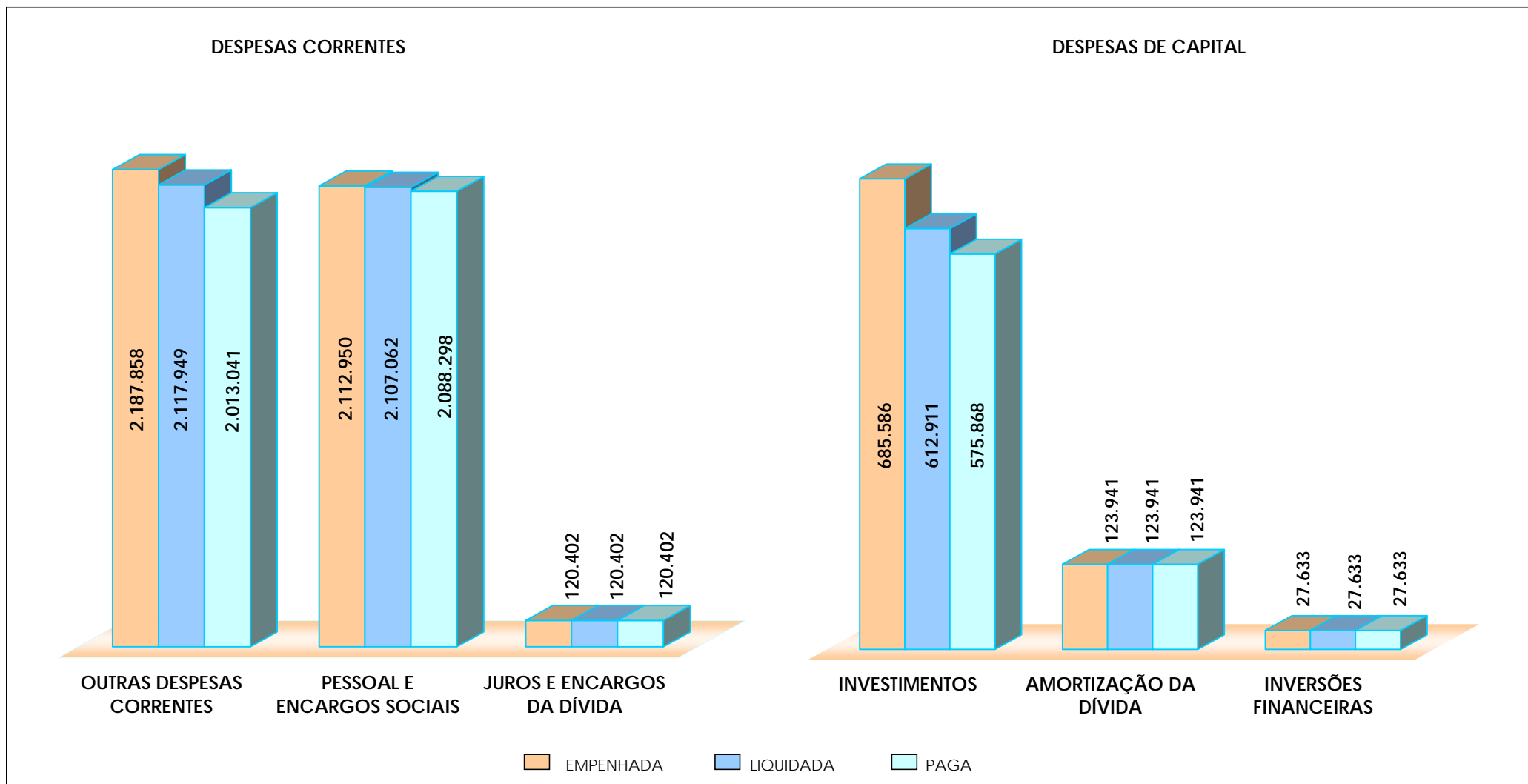


GRÁFICO 9 - EVOLUÇÃO ANUAL DE GASTO COM PESSOAL - 2001 A 2005 (Milhares)

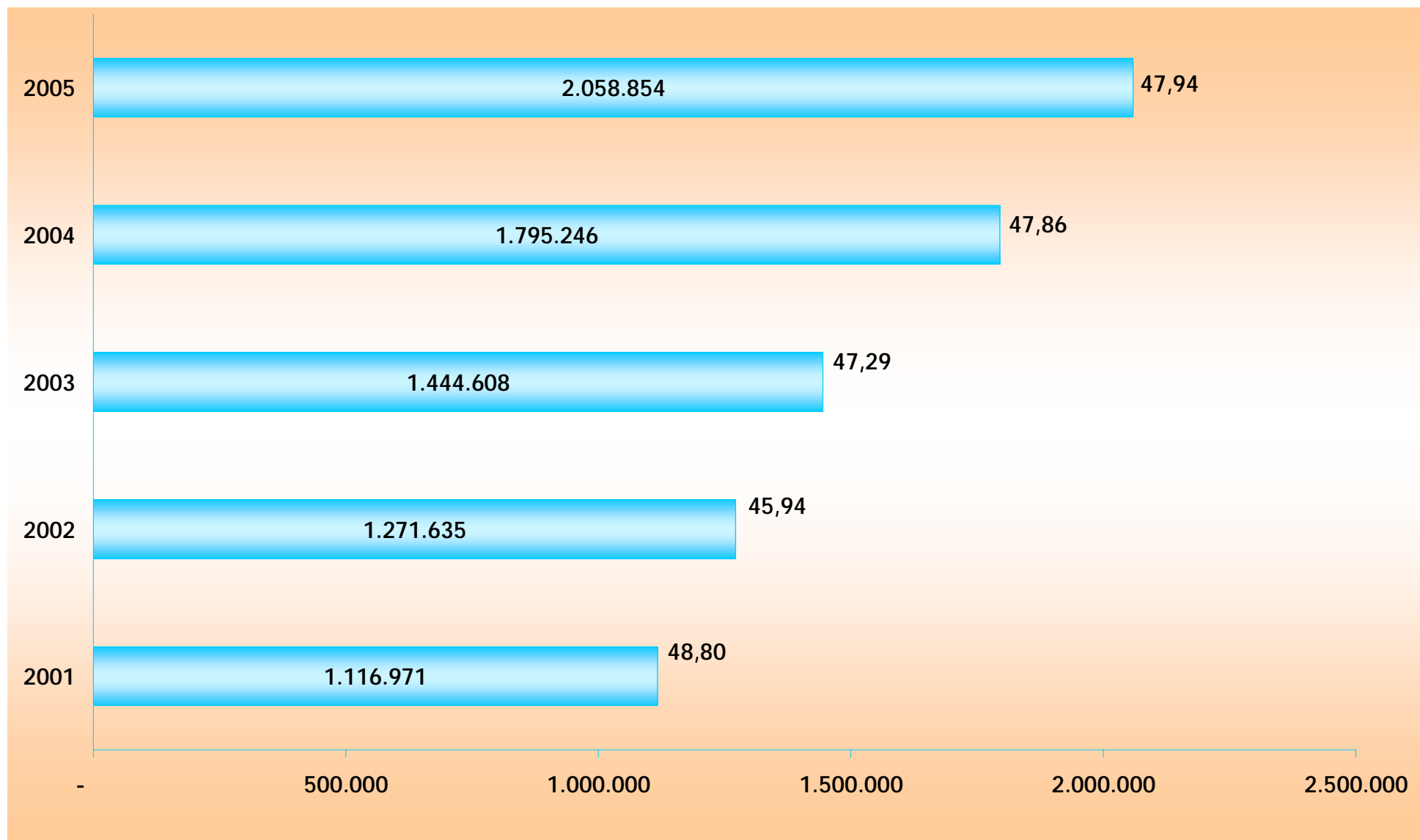


GRÁFICO 10 - EVOLUÇÃO ANUAL DA APLICAÇÃO NA EDUCAÇÃO - 2001 A 2005 (Milhares)

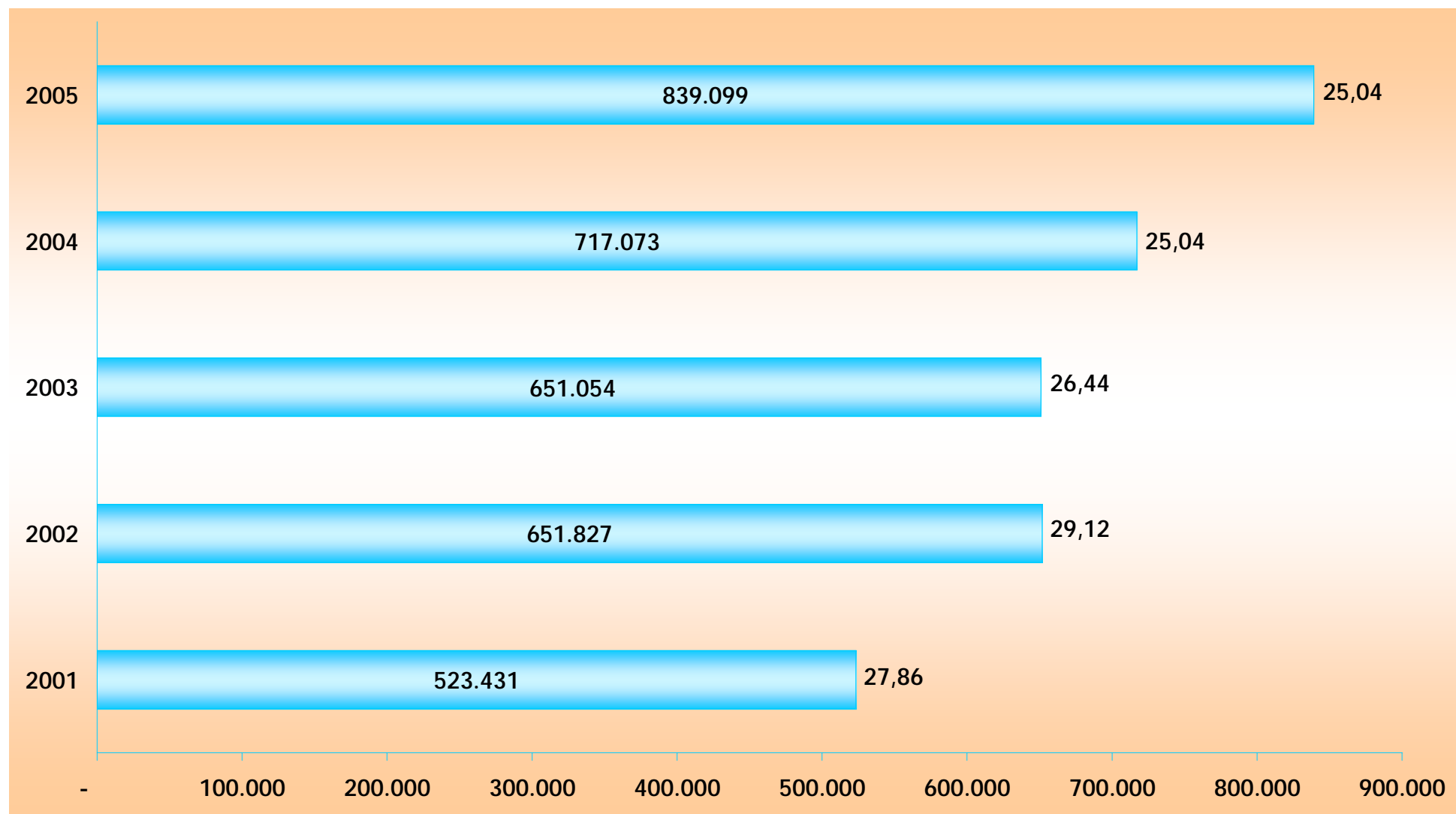


GRÁFICO 11 - EVOLUÇÃO ANUAL DA APLICAÇÃO NA SAÚDE - 2001 A 2005 (Milhares)

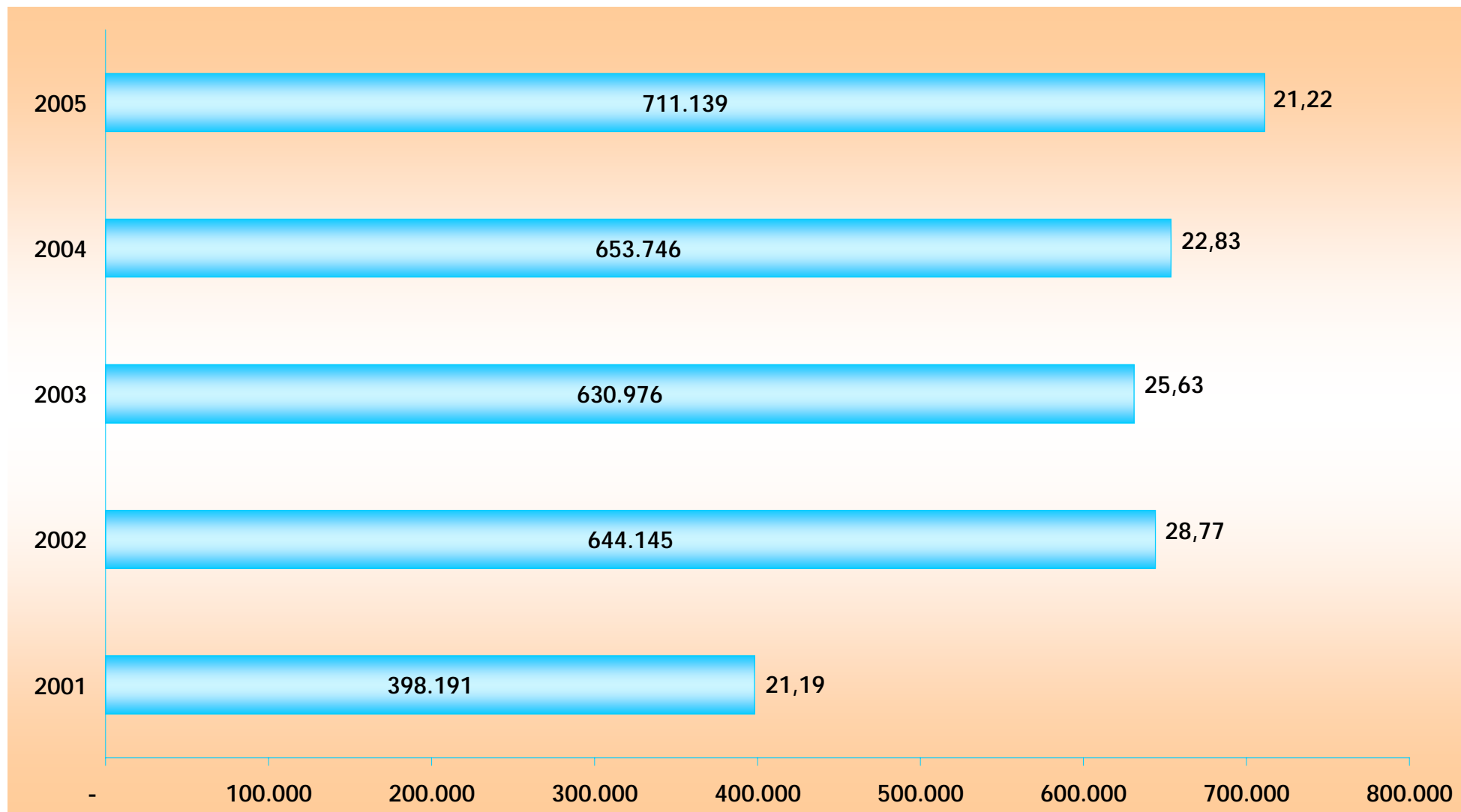




GRÁFICO 12 - REPASSES AOS PODERES - 2005 (R\$ Milhares)

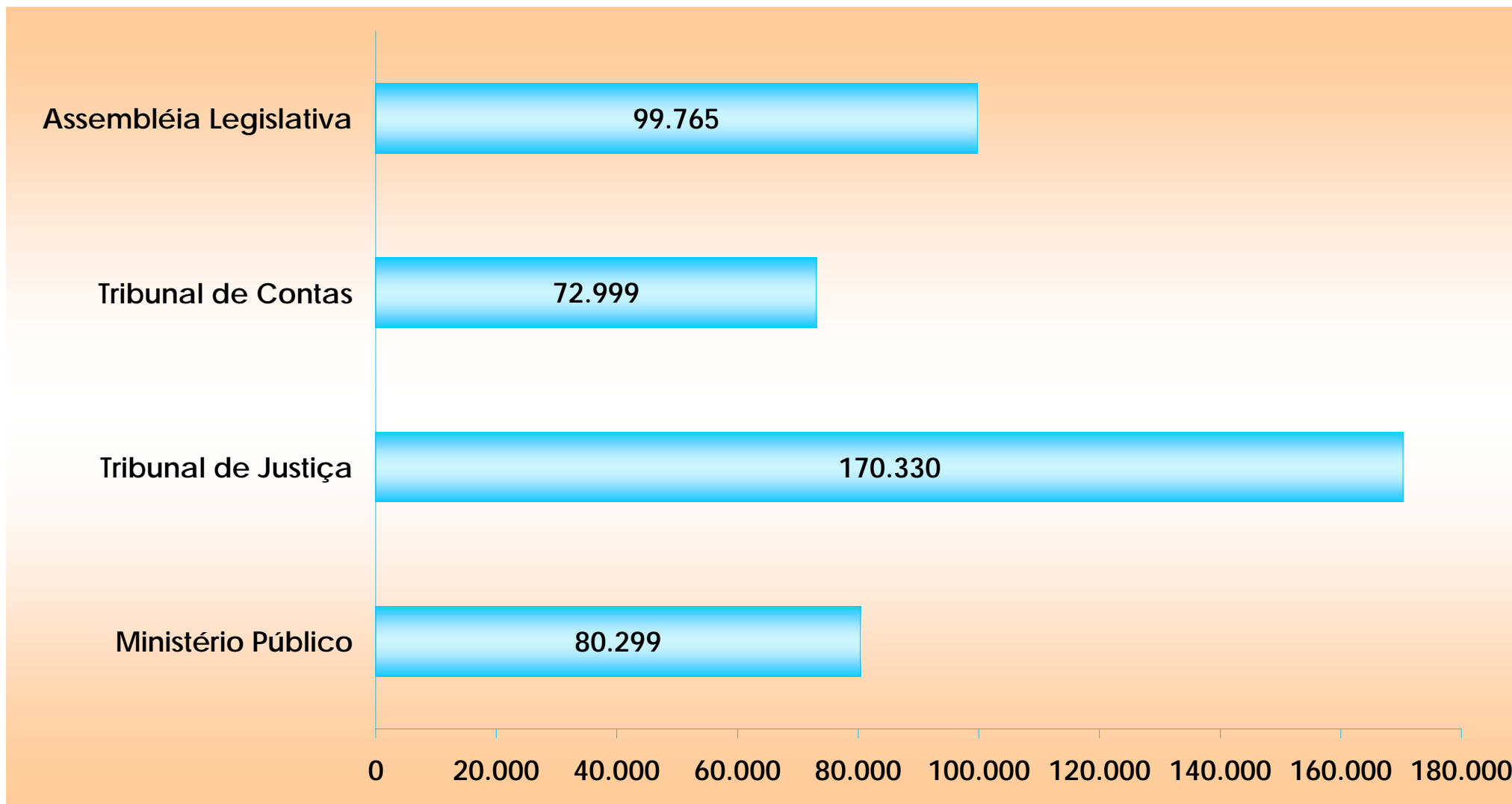
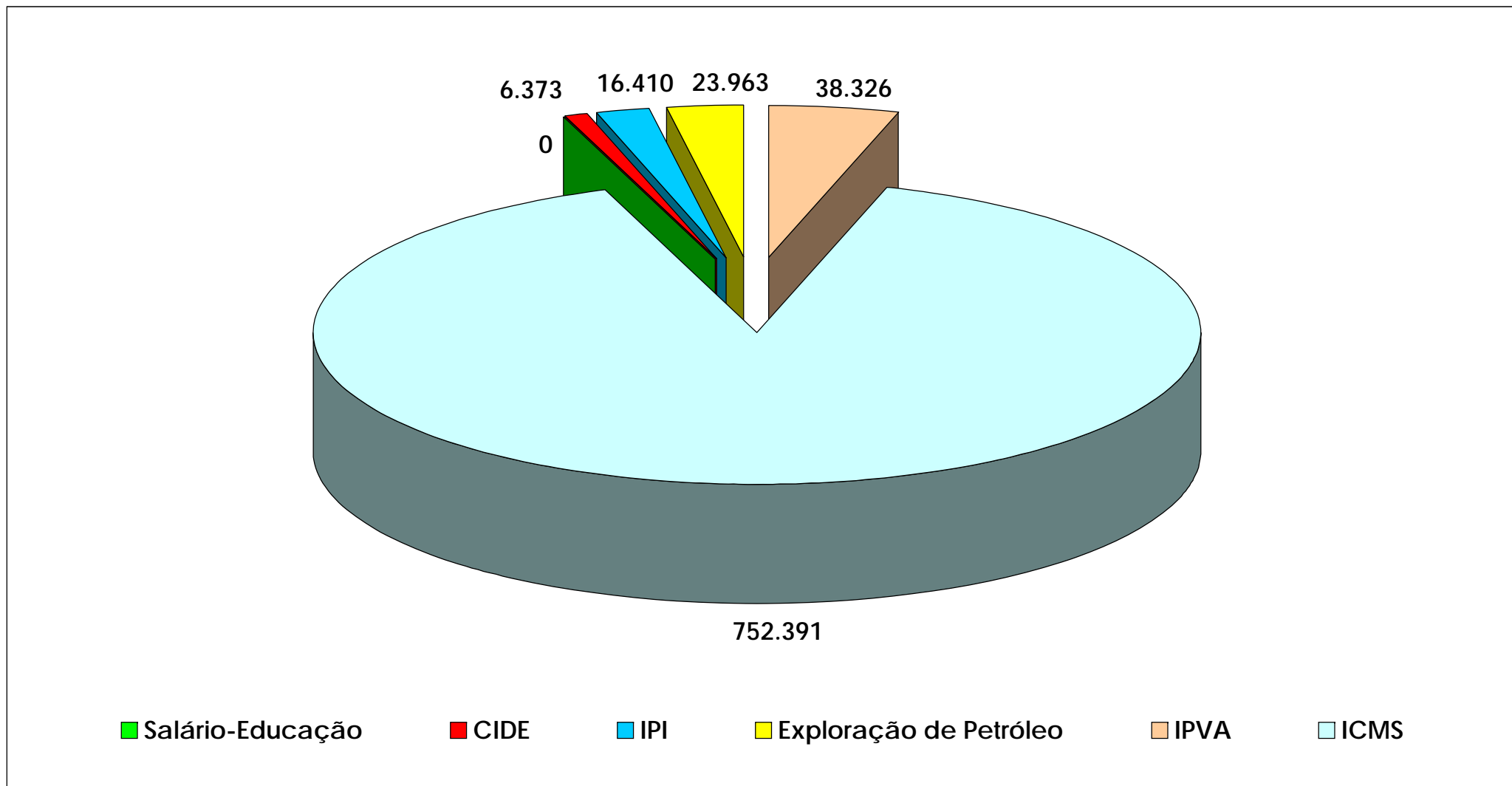


GRÁFICO 13 - TRANSFERÊNCIAS AOS MUNICÍPIOS - 2005 (R\$ Milhares)





QUADRO 15 - DEMONSTRATIVO DA EXECUÇÃO ORÇAMENTÁRIA

RECEITA ORÇAMENTÁRIA				DESPESA ORÇAMENTÁRIA			
TÍTULO	ORÇADA	ARRECADADA	VAR %	TÍTULOS	AUTORIZADA	EMPENHADA	VAR %
1 RECEITAS CORRENTES	4.685.163.700,00	5.606.298.164,92	19,66	3 DESPESAS CORRENTES	4.459.378.348,77	4.421.211.588,63	(0,86)
RECEITA TRIBUTÁRIA	2.773.897.000,00	3.205.311.417,11	15,55	PESSOAL E ENCARGOS SOCIAIS	2.116.757.315,83	2.112.950.341,53	(0,18)
RECEITA DE CONTRIBUIÇÕES	497.110.000,00	421.555.508,29	(15,20)	JUROS E ENCARGOS DA DÍVIDA	120.580.290,74	120.402.415,52	(0,15)
RECEITA PATRIMONIAL	20.500.000,00	67.413.923,16	228,85	OUTRAS DESPESAS CORRENTES	2.222.040.742,20	2.187.858.831,58	(1,54)
RECEITA AGROPECUARIA	0,00	16.350,00	0,00				
RECEITA INDUSTRIAL	10.000.000,00	8.666.143,93	(13,34)				
RECEITA DE SERVIÇOS	201.223.000,00	233.100.584,40	15,84	4 DESPESAS DE CAPITAL	902.526.123,86	837.159.992,62	(7,24)
TRANSFERÊNCIAS CORRENTES	1.145.983.700,00	1.562.536.336,93	36,35	INVESTIMENTOS	750.712.999,13	685.586.134,62	(8,68)
OUTRAS RECEITAS CORRENTES	36.450.000,00	107.697.901,10	195,47	INVERSÕES FINANCEIRAS	27.809.941,36	27.633.061,81	(0,64)
2 RECEITAS DE CAPITAL	28.329.300,00	107.871.027,83	280,78	AMORTIZAÇÃO DA DÍVIDA	124.003.183,37	123.940.796,19	(0,05)
OPERAÇÕES DE CRÉDITO	0,00	11.949.533,58	0,00				
ALIENAÇÃO DE BENS	0,00	1.031.502,00	0,00	5 RESERVA DE CONTINGÊNCIA	13.522.016,59	0,00	(100,00)
AMORTIZAÇÃO DE EMPRÉSTIMOS	700.000,00	405.332,26	(42,10)				
TRANSFERÊNCIAS DE CAPITAL	10.829.300,00	69.368.211,85	540,56				
OUTRAS RECEITAS DE CAPITAL	16.800.000,00	25.116.448,14	0,00				
3 DEDUÇÕES DAS RECEITAS	(405.450.000,00)	(472.534.700,23)	16,55				
TOTAL	4.308.043.000,00	5.241.634.492,52	21,67	TOTAL	5.375.426.489,22	5.258.371.581,25	(2,18)

RESULTADO DA EXECUÇÃO ORÇAMENTÁRIA	
TÍTULO	EXECUÇÃO
1 RECEITAS CORRENTES	5.606.298.164,92
2 DESPESAS CORRENTES	4.421.211.588,63
3 DEDUÇÕES DA RECEITA	(472.534.700,23)
4 RESULTADO DO ORÇAMENTO CORRENTE (1-2-3)	712.551.876,06
5 RECEITAS DE CAPITAL	107.871.027,83
6 DESPESAS DE CAPITAL	837.159.992,62
7 RESULTADO DO ORÇAMENTO DE CAPITAL (5-6)	(729.288.964,79)
8 SUPERÁVIT ORÇAMENTÁRIO DE EXECUÇÃO (4+7)	(16.737.088,73)



QUADRO 16 - COMPARATIVO DA RECEITA ARRECADADA COM A DESPESA EMPENHADA MENSAL

R\$

MÊS	RECEITA ARRECADADA	PART %	DESPESA EMPENHADA	PART %
JANEIRO	386.709.944,03	7,38	617.614.510,04	11,75
FEVEREIRO	379.236.002,42	7,24	327.275.723,60	6,22
MARÇO	418.123.121,27	7,98	370.446.493,96	7,04
ABRIL	413.151.264,03	7,88	462.232.171,32	8,79
MAIO	385.904.244,92	7,36	519.540.946,18	9,88
JUNHO	450.628.543,83	8,60	431.434.638,87	8,20
JULHO	427.938.567,42	8,16	421.753.349,84	8,02
AGOSTO	428.428.164,13	8,17	384.222.853,15	7,31
SETEMBRO	439.031.036,00	8,38	402.053.744,35	7,65
OUTUBRO	480.589.130,24	9,17	396.000.902,94	7,53
NOVEMBRO	467.481.516,61	8,92	482.554.569,25	9,18
DEZEMBRO	564.412.957,62	10,77	443.241.677,75	8,43
TOTAL	5.241.634.492,52	100,00	5.258.371.581,25	100,00

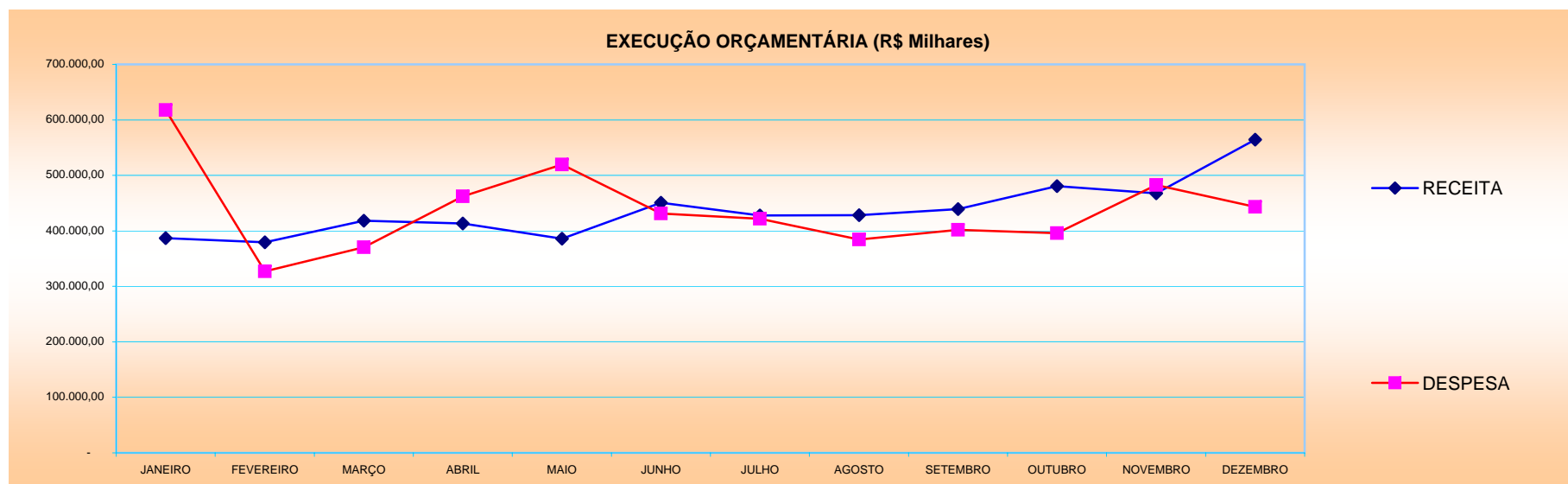
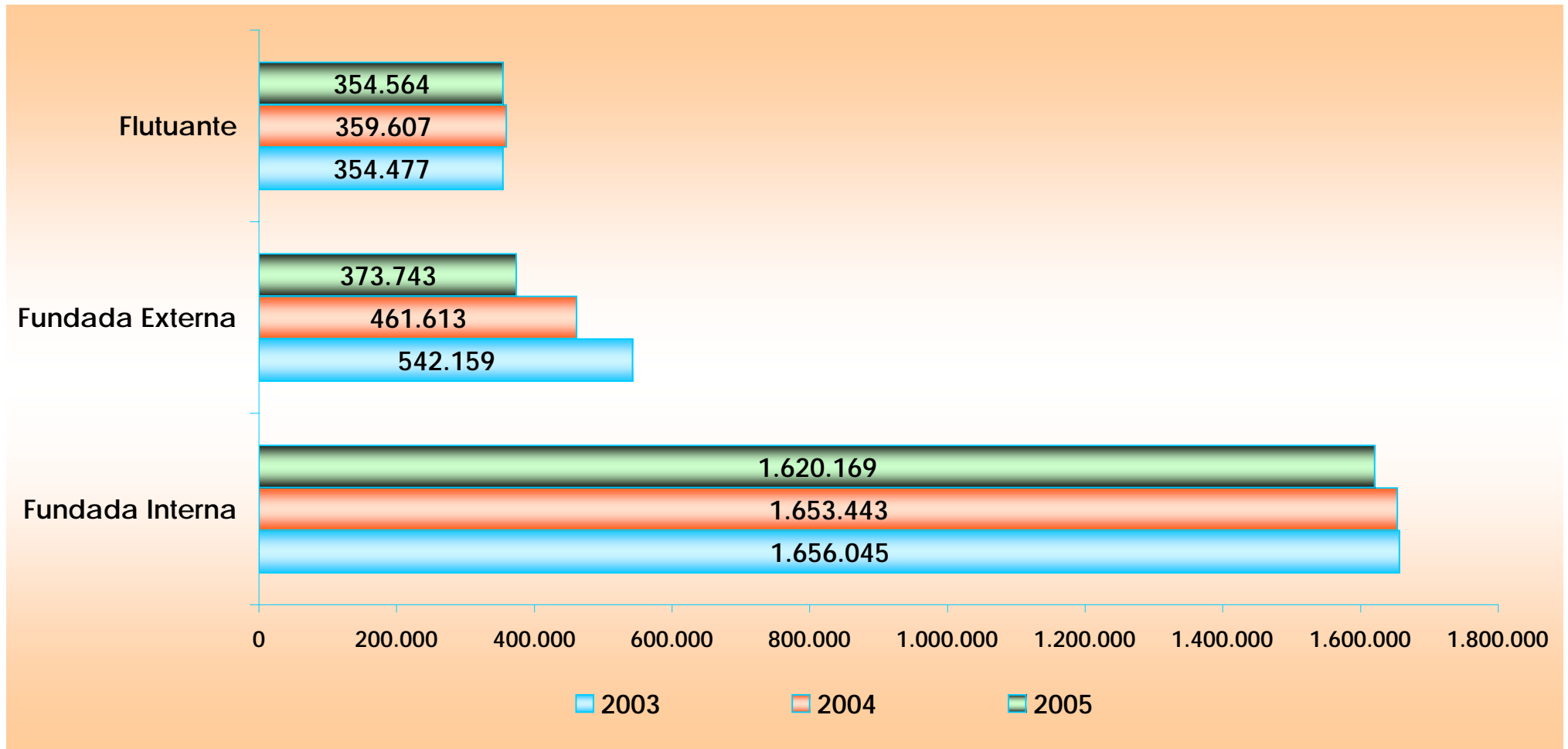




GRÁFICO 14 - DÍVIDA PÚBLICA - 2003 A 2005 (R\$ Milhares)



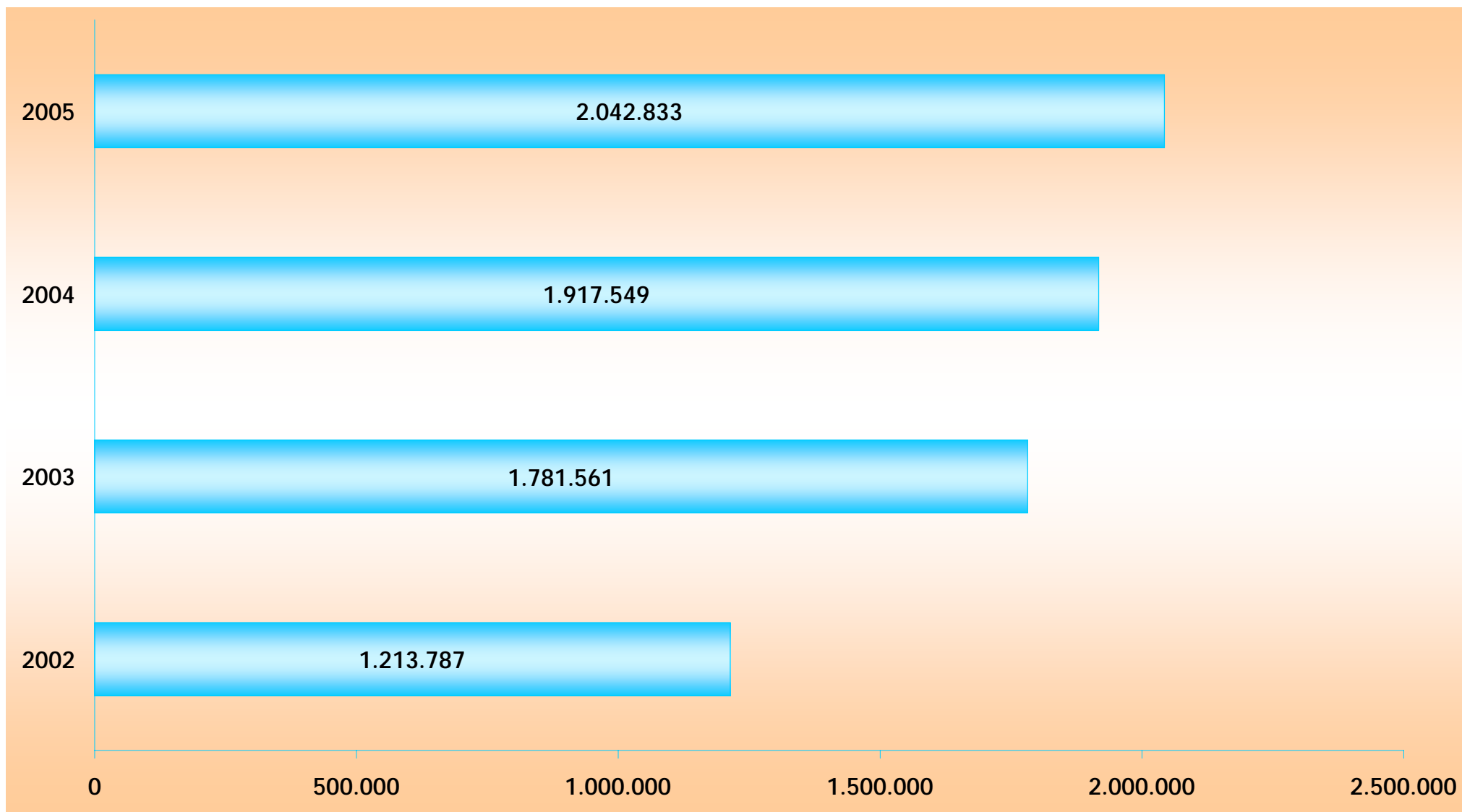


QUADRO 17 - RESULTADOS PRIMÁRIO E OPERACIONAL - EXERCÍCIO DE 2005

DISCRIMINAÇÃO	2004	2005	VARIAÇÃO %
			R\$ mil
RECEITAS	4.515.373	5.241.634	16,08
1. RECEITAS CORRENTES	4.882.619	5.606.298	14,82
1.1. RECEITA TRIBUTÁRIA	2.779.878	3.205.311	15,30
1.2. RECEITA PATRIMONIAL	47.316	67.414	42,48
1.3. TRANSFERÊNCIAS CORRENTES	1.313.571	1.562.536	18,95
1.4. OUTRAS RECEITAS CORRENTES	741.852	771.036	3,93
2. RECEITAS DE CAPITAL	35.300	107.871	205,58
2.1. OPERAÇÕES DE CRÉDITO	1.665	11.950	617,69
2.2. ALIENAÇÃO DE BENS	1.618	1.032	(36,24)
2.3. AMORTIZAÇÃO DE EMPRÉSTIMO	559	405	(27,53)
2.4. OUTRAS RECEITAS DE CAPITAL	31.458	94.485	200,36
3. DEDUÇÕES DAS RECEITAS P/ FUNDEF	402.546	472.535	17,39
DESPESAS	4.500.551	5.258.372	16,84
4. DESPESAS CORRENTES	3.816.573	4.421.212	15,84
5. DESPESA DE CAPITAL	683.978	837.160	22,40
6. RESULTADO PRIMÁRIO	215.373	148.872	(30,88)
(-) Juros e Encargos da Dívida	120.815	120.402	(0,34)
(+) Receitas Financeiras	46.798	67.331	43,88
(-) Amortizações da Dívida	128.197	123.941	(3,32)
(+) Alienação de Bens/Concessões/Privatização	1.618	1.032	(36,24)
(-) Concessão de Empréstimos	2.180	1.984	(9,00)
(+) Amortização de Empréstimos	559	405	(27,53)
(+) Operações de Créditos	1.665	11.950	617,69
7- RESULTADO OPERACIONAL (1)	14.821	(16.738)	(212,93)



GRÁFICO 15 - SALDO PATRIMONIAL - 2002 A 2005 (R\$ Milhares)





DEMONSTRATIVO DA DÍVIDA FUNDADA INTERNA
ANEXO 16

NÚMERO DO CONTRATO	ESPECIFICAÇÕES	SALDO DO EXERCÍCIO ANTERIOR	MOVIMENTO FINANCEIRO			SALDO PARA O EXERCÍCIO SEGUINTE
			ACRÉSCIMO	REAJUSTE	BAIXA	
			EMIÇÃO/INCLUSÃO	V.PASSIVAS	RESGATE	
LEI 8.727/93	REFINANCIAMENTO/B. DO BRASIL	789.386.017,89	0,00	15.671.005,56	60.919.531,64	744.137.491,81
LEI 8.727/93	CONFISSÃO DE DÍVIDA-SHAM	175.813.987,74	0,00	5.549.513,11	3.755.633,23	177.607.867,62
LEI 8.727/93	CONFISSÃO DE DÍVIDA-IPASEA	202.021.537,53	0,00	15.323.082,22	6.190.549,32	211.154.070,43
LEI 9.496/97	REFINANCIAMENTO/B. DO BRASIL (VOTO 162)	436.523.691,90	0,00	7.361.622,06	8.939.274,67	434.946.039,29
LEI 9.424/96	FUNDEF	32.533.778,37	0,00	0,00	6.506.755,68	26.027.022,69
CADIN/R.F	CONFISSÃO DE DÍVIDA	494.095,16	0,00	0,00	0,00	494.095,16
INSS/FRIGOMASA	CONFISSÃO DE DÍVIDA	2.225.817,11	0,00	0,00	779.484,99	1.446.332,12
15675065	PRO-SANEAMENTO/CEF	0,00	10.535.533,58	33.879,61		10.569.413,19
TOTAL		1.638.998.925,70	10.535.533,58	43.939.102,56	87.091.229,53	1.606.382.332,31

Dário Duarte Marques
Gerente da Dívida Pública

Maria do Socorro da Silva Lima
Chefe do DEDIV



DEMONSTRATIVO DA DÍVIDA FUNDADA INTERNA
ANEXO 16

NÚMERO DO CONTRATO	ESPECIFICAÇÕES	SALDO ANTEROR	MOVIMENTO FINANCEIRO			SALDO PARA O EXERCÍCIO SEGUINTE
			ACRÉSCIMO	BAIXA		
			REAJUSTE	RESGATE	QUITAÇÃO	
24416-87	CJ FCA. MENDES II 3ª ET. - CEF	3.220.044,36	97.560,84	249.799,29	23.543,16	3.044.262,75
24417-01	CJ FCA. MENDES II 4ª ET. - CEF	5.251.718,38	169.489,86	415.238,82	38.037,25	4.967.932,17
25879-03	CJ SERGIO PESSOA NETO - CEF	3.320.099,24	102.881,02	283.391,13	23.246,56	3.116.342,57
30226-39	CJ NAÍDE LINS - CEF	514.791,91	20.115,85	22.576,06	0,00	512.331,70
35349-89	CJ NAÍDE LINS - CEF	2.137.752,54	65.274,96	57.607,52	0,00	2.145.419,98
TOTAL		14.444.406,43	455.322,53	1.028.612,82	84.826,97	13.786.289,17

Raquel Evangelista Cardoso
Gerente Contábil/SUHAB
CRC -AM 008332/0-4

Robson da Silva Roberto
Diretor Presidente
SUHAB



DEMONSTRATIVO DA DÍVIDA FUNDADA EXTERNA
ANEXO 16

NÚMERO DO CONTRATO	ESPECIFICAÇÕES	SALDO DO EXERCÍCIO ANTERIOR	MOVIMENTO FINANCEIRO				SALDO PARA O EXERCÍCIO SEGUINTE
			ACRÉSCIMO	REAJUSTE		BAIXA	
			EMIÇÃO/INCLUSÃO	V.ATIVAS	V.PASSIVAS	RESGATE	
321/0003	CREDIT NATIONAL	375.478,29	0,00	(116.761,18)	29.346,63	41.613,95	246.449,79
RES. Nº 98/92	EI BOND (DÍVIDA RENEGOCIADA-STN)	8.618.801,34	0,00	(1.374.449,45)	514.972,08	5.225.916,76	2.533.407,21
RES. Nº 98/92	BONUS DE PRINCIPAL (DÍVIDA RENEGOCIADA-STN)	293.660.260,74	0,00	(63.499.957,32)	29.361.322,17	17.905.203,34	241.616.422,25
RES. Nº 98/92	EI BOND (CONFISSÃO DE DÍVIDA-COSAMA)	4.621.505,39	0,00	(736.996,39)	276.134,24	2.802.199,69	1.358.443,55
RES. Nº 98/92	BONUS DE PRINCIPAL (CONFISSÃO DE DÍVIDA-COSAMA)	126.552.304,56	0,00	(27.365.180,15)	12.653.727,45	7.716.735,83	104.124.116,03
	PNAFE/CEF	27.784.891,65	1.414.000,00	(7.634.564,72)	4.429.485,61	2.129.284,27	23.864.528,27
TOTAL		461.613.241,97	1.414.000,00	(100.727.909,21)	47.264.988,18	35.820.953,84	373.743.367,10

Dário Duarte Marques
Gerente da Dívida Pública

Maria do Socorro da Silva Lima
Chefe do DEDIV