

Pedido de Inscrição Estadual



**GCC – GESTÃO DE
CADASTRO DE
CONTRIBUINTES**

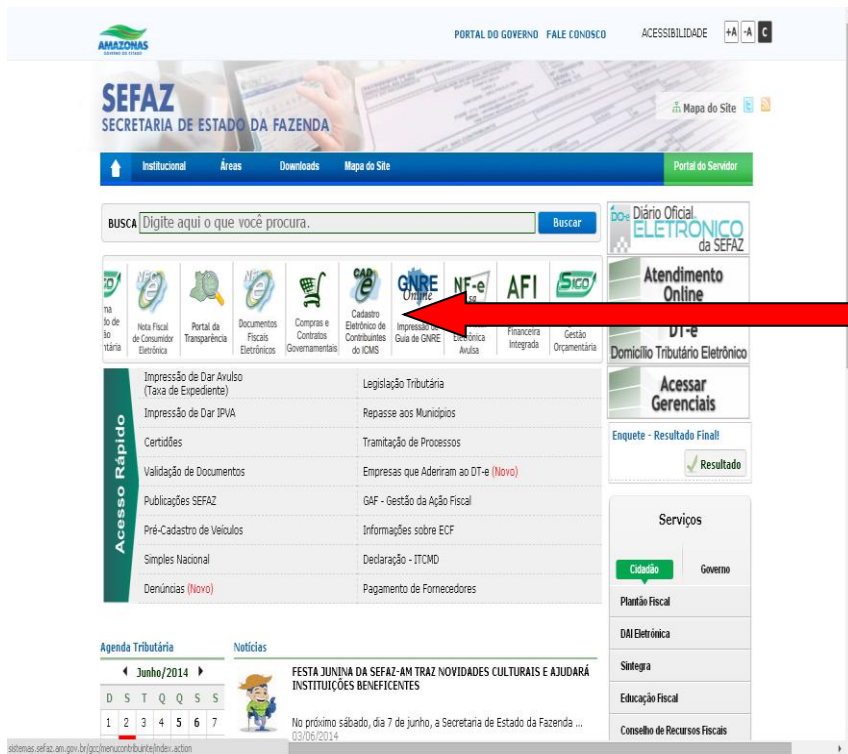
Inscrição Estadual

■ Fundamentação Legal

- Lei Complementar nº 19/1997;
- RICMS (aprovado pelo Decreto Estadual nº 20.686/99);
- Art. 18-A da Lei Complementar nº 123/06 (MEI);
- Art. 6º da Lei nº 2.826/2003;
- §1º do art. 1º da Lei nº 3.830/2012.

Solicitação de cadastramento de Contribuinte (Pedido de Inscrição Estadual)

Informações e a Ficha de Solicitação de Cadastramento de Contribuintes, estão disponíveis do Portal da Sefaz www.sefaz.am.gov.br – link CAD-e).



The screenshot shows the homepage of the SEFAZ Amazonas website. At the top, there is a header with the logo of Amazonas and the text 'PORTAL DO GOVERNO FALE CONOSCO ACESSIBILIDADE'. Below this is the SEFAZ logo and 'SECRETARIA DE ESTADO DA FAZENDA'. A navigation bar includes 'Institucional', 'Áreas', 'Downloads', 'Mapa do Site', and 'Portal do Servidor'. A search bar is present with the text 'Digite aqui o que você procura.' and a 'Buscar' button. The main content area features a grid of service icons, including 'CAD-e' (highlighted with a red arrow), 'GNRE', 'NF-e', 'AFI', and 'SICO'. Below the icons is an 'Acesso Rápido' section with various links like 'Impressão de Dar Avulso' and 'Legislação Tributária'. At the bottom, there is an 'Agenda Tributária' section for June 2014 and a 'Notícias' section with a headline about the Festa Junina.



Solicitação de cadastramento de Contribuinte (Pedido de Inscrição Estadual)

SEFAZ SECRETARIA DE ESTADO DA FAZENDA **CADASTRAMENTO ELETRÔNICO DO CONTRIBUINTE** do ICMS do Estado do Amazonas

Apresentação
A SEFAZ - AM comprometida com a modernização da gestão pública e trabalhando para que o Estado do Amazonas alcance um desempenho à altura de suas dimensões geográficas, sociais e econômicas passa a implementar o Cadastro Eletrônico do Contribuinte do ICMS do Estado do Amazonas - CAD-e, iniciativa vinculada às ações governamentais destinadas a otimizar o atendimento do cidadão através da simplificação do modelo de solicitação de serviços cadastrais e, é claro, da melhoria da gestão e do funcionamento de sua máquina administrativa, em especial do Departamento de Informações Econômico-Fiscais - DEINF.

Assim, o CAD-e consiste em uma ferramenta disponibilizada na Internet que visa aperfeiçoar a logística de atendimentos concernentes às solicitações de cadastramento, atualizações cadastrais do contribuinte do ICMS e demais serviços de competência do DEINF, de forma adequada às novas tendências indicadas pelos programas nacionais Cadastro Sincronizado, REDESIM, SPED e Simples Nacional, utilizando para tanto, tecnologia destinada a incrementar a comunicação, ao combate à sonegação e elisão fiscal, à diminuição do custo Brasil (burocracia) e, principalmente, objetivando consolidar uma política de atendimento ao CIDADÃO.

Informações

- 01-1-Microempreendedor Individual - MEI
- 02-2-Organograma DEINF
- 03-3-Atualizações Cadastrais de Contribuinte do ICMS e Unidade Auxiliar
- 04-4-Suspensão Temporária e Reativação de Inscrição Estadual
- 05-5-Mandatários: Cadastro, Renovação e Exclusão
- 06-6-Boleto de Inscrição Estadual de Contribuinte do ICMS e Unidade Auxiliar
- 07-7-Substituto Tributário
- 08-8-Desenvolvedor de Programa de Aplicativo Fiscal
- 09-9-Prestador de Serviço de Comunicação
- 10-10-Formulário de Declaração de Inutilização de Documentos Fiscais
- 11-11-Formulário de Devolução e Cancelamento de Documentos Fiscais
- 12-12-Dicas de Preenchimento da FSCC-e
- 13-13-Cadastramento de Contribuinte do ICMS e Unidade Auxiliar
- 14-14-Solicitação de Recadastramento de Inscrição "Corredor de Importação"
- 15-15-Solicitação de Credenciamento aos benefícios da Lei Estadual 3.830/2012

Serviços CAD-e

- 01-Consultar Cadastro do IPTU
- 02-Ficha Eletrônica de Solicitação de Cadastro de Contribuinte do ICMS do Estado do Amazonas - FSCC-e
- 03-Ficha Eletrônica de Inscrição de Contribuinte do ICMS do Estado do Amazonas - FSCC-e
- 04-Consultar Soluções
- 05-Solicitação Cadastral
- 06-Enviar ou Renovar
- 07-Validar Cartão
- 08-Registrar Livro

Links

- Portal de Sefaz/AM
- Sessão do Projeto DEINF/CAD-e/GDPE gestao@sefaz.am.gov.br
- Sintegra
- SIMPLES NACIONAL
- Consulta CNPJ
- Consulta CPF
- FEDESIM
- CONCLA

13-Cadastramento de Contribuinte do ICMS e Unidade Auxiliar

Ficha Eletrônica de Solicitação de Cadastramento de Contribuinte do ICMS do Estado do Amazonas - FSCC-e

Solicitação de cadastramento de Contribuinte (Pedido de Inscrição Estadual)

Leia atentamente as informações e orientações, antes de iniciar o preenchimento da Ficha.



Página Inicial

Solicitação Eletrônica de Cadastramento de Contribuinte do ICMS

Bem vindo ao serviço de solicitação de Cadastramento de Contribuinte do ICMS do Estado do Amazonas. Para solicitar a Ficha Eletrônica de Solicitação de Cadastramento de Contribuinte do ICMS do Estado do Amazonas - FSCC-e, os campos de seleção obrigatórios devem ser preenchidos. Será necessário anexar e assinar eletronicamente via Certificado Digital - aceitamos os certificados tipo A1 (arquivo) ou A3 (cartão ou "token"), os documentos digitalizados (em PDF) abaixo relacionados:

Documentos exigidos:

1. Instrumento constitutivo da empresa ou alteração vigente com o selo do Certificado de Registro da Junta Comercial legível (Contrato Social, Declaração de Firma Individual ou Estatuto). No caso de S.A., estatuto e ata da assembléia geral que elegeu a última diretoria e alterações respectivas com o selo do Certificado de Registro da Junta Comercial legível;
2. Documento de identificação - tela de consulta ao CNPJ, disponível no site da Receita Federal do Brasil;
3. Comprovação de posse do imóvel: Tela de consulta do Boletim de Informações Imobiliárias - IPTU (imóveis na Capital: serviço está disponível no site da Prefeitura de Manaus; nos demais municípios: documento expedido pela Prefeitura do município). Imóveis alugados ou cedidos: Anexar Contrato de Locação ou Termo de Cessão (com as assinaturas reconhecidas em cartório);
4. Certidão Negativa de Débitos - CND da sociedade empresária e de seus sócios (Fazenda Estadual);
5. Comprovante de pagamento da "Taxa de Expediente" no valor de R\$ 10,00 (cód. 3573) - O optante pelo Simples Nacional e o Microempreendedor Individual - MEI estão dispensados do pagamento da Taxa de Expediente (neste caso, anexar tela de consulta de opção ao Simples Nacional).

Obs: Para inscrições incentivadas, anexar "Solicitação de CCA para Indústria Incentivada" expedido pela SEPLAN;

Para concessão de inscrição estadual para contribuintes que desenvolvam o comércio de combustíveis, deverão apresentar os seguintes documentos nos termos do Protocolo ICMS 18/04:

- I - comprovação do capital social exigido (deverá possuir capital social integralizado de, no mínimo: R\$ 200.000,00 (duzentos mil Reais), caso se trate de Transportador-Revendedor-Retalhista - TRR ou R\$ 1.000.000,00 (um milhão de Reais), caso se trate de distribuidor;
- II - comprovação da capacidade financeira exigida, nos termos da cláusula quarta do Protocolo ICMS 18/04;
- III - cópia autenticada do alvará de funcionamento expedido pela prefeitura municipal.

MEI (Microempreendedor Individual) está dispensado de anexar os documentos exigidos acima - somente preencher a FSCC-e.

Li e estou ciente das exigências descritas acima.

© 2010 - Governo do Estado do Amazonas - Secretaria do Estado da Fazenda
Navegação recomendada com Mozilla Firefox 3.0 ou superior.

Solicitação de cadastramento de Contribuinte (Pedido de Inscrição Estadual)

Preencher os dados da empresa, conforme registro no CNPJ.

 **SECRETARIA DE ESTADO DA FAZENDA**

CADASTRAMENTO ELETRÔNICO DO CONTRIBUINTE 
do ICMS do Estado do Amazonas

Página Inicial

Solicitação Eletrônica de Cadastramento de Contribuinte do ICMS

1

Identificação do Contribuinte

CNPJ *

Nome Empresarial *

Nome de Fantasia

CEP * **Estado *** **Município ***
 SELECCIONE ▼ SELECCIONE ▼

Número **Bairro *** **Tipo de Logradouro *** **Logradouro ***
 SELECCIONE ▼

Complemento

* Campo de seleção ou preenchimento obrigatório.

OBS.: PREENCHER DADOS CONFORME REGISTRO NO CNPJ.

Solicitação de cadastramento de Contribuinte (Pedido de Inscrição Estadual)

■ Atenção

(Informar o nº de matrícula do IPTU corretamente –):

■ Imóvel

- PRÓPRIO
- ALUGADO
- CEDIDO

CNAE (somente atividades que incidam ICMS)

Solicitação de cadastramento de Contribuinte (Pedido de Inscrição Estadual)

Nesta tela é informado o nº eletrônico da solicitação.

Nesta etapa, o requerente deverá fazer o *upload* dos documentos exigidos, utilizando certificado digital (Informar CNPJ ou CPF do certificado).

SECRETARIA DE ESTADO DA FAZENDA

CADASTRAMENTO ELETRÔNICO DO CONTRIBUINTE do ICMS do Estado do Amazonas

Página Inicial

Dados da Solicitação

CNPJ	Nome Empresarial	Nome de Fantasia
<input type="text" value=""/>	<input type="text" value="sefaz"/>	<input type="text" value="sefaz"/>
Recibo	Serviço	Número Eletrônico
<input type="text" value=""/>	<input type="text" value="Inscrição do Contribuinte do ICMS"/>	<input type="text" value=""/>
CPF Responsável pelo Envio	Nome do Responsável pelo Envio da Solicitação	
<input type="text" value=""/>	<input type="text" value=""/>	
Email de Contato		
<input type="text" value=""/>		

CPF/CNPJ DA ASSINATURA DIGITAL DA FICHA ELETRÔNICA

Assinar

Encerrar

Solicitação de cadastramento de Contribuinte (Pedido de Inscrição Estadual)

Selecionar o “Tipo do Documento” e “Adicionar Documento” (arquivos em PDF); para adicionar outro documento, alterar o tipo de documento e clicar em “Adicionar Documento”. Após adicionar todos os documentos obrigatórios e os opcionais, “Assinar e inserir documentos”.

The screenshot shows a web application window titled "Assinar Documento(s)". It contains several sections:

- Certificados:** A section with a "Certificado selecionado" field, which is currently empty.
- Seleção de documentos:** A section with the instruction "Selecione os documentos (Cada documento deve ter o tamanho máximo de 50mb)". It features a dropdown menu for "Tipo de Documento:" set to "Solicitacao Inicial(Obrigatório)" and a "+ Adicionar Documento" button. A red arrow points to this button.
- Documentos incluídos:** A table listing included documents. A red arrow points to the "Adicionar Documento" button.
- Assinar e Inserir Documentos:** A button at the bottom left. A red arrow points to this button.

Tipo	Documento	Tam...	Situação
Solicitacao I...	C:\DOCUME~1\g192802\CONFIG~1\Temp\cadastrar_contribuinte_icms_FSCC-e_DOC...	51 KB	Documento pendente de assinatura

Assinar e Inserir Documentos

Versão 2.0.15.56 / PRD

Solicitação de cadastramento de Contribuinte (Pedido de Inscrição Estadual)

Após adicionar todos os documentos aparecerá esta tela:

Assinar Documento(s)

Certificados

Certificado selecionado

Selecione os documentos (Cada documento deve ter o tamanho máximo de 50mb)

Tipo de Documento: Taxa de Expediente(Obrigatório) + Adicionar Documento

Documentos incluídos

Tipo	Documento	Tam...	Situação
Solicitacao I...	C:\DOCUME~1\g192802\CONFIG~1\Temp\cadastrar_contribuinte_icms_FSCC-e_DOC...	51 KB	Documento pendente de assinatura
IPTU	C:\Documents and Settings\g192802\Meus documentos\Cópia (2) de teste GCC.pdf	183 KB	Documento pendente de assinatura
Contrato So...	C:\Documents and Settings\g192802\Meus documentos\Cópia (3) de teste GCC.pdf	183 KB	Documento pendente de assinatura
Certidão Ne...	C:\Documents and Settings\g192802\Meus documentos\Cópia (4) de teste GCC.pdf	183 KB	Documento pendente de assinatura
Taxa de Exp...	C:\Documents and Settings\g192802\Meus documentos\Cópia (6) de teste GCC.pdf	183 KB	Documento pendente de assinatura

Assinar e Inserir Documentos Assinando documento: cadastrar_contribuinte_icms_FSCC-e_DOCUMENTO PENDENTE.pdf


Versão 2.0.15.56 / PRD

Solicitação de cadastramento de Contribuinte (Pedido de Inscrição Estadual)

do ICMS do Estado do Amazonas

Página Inicial

Você está no modo de tela inteira. [Sair do modo tela cheia \(F11\)](#)


 Sua Solicitação de Cadastramento foi enviada com sucesso, aguarde um instante para visualizar sua FICHA ELETRÔNICA DE SOLICITAÇÃO DE CADASTRAMENTO DE CONTRIBUINTE DO ICMS DO ESTADO DO AMAZONAS - FSCC-e.

Dados da Solicitação

CNPJ	Nome Empresarial	Nome de Fantasia
[REDACTED]	sefaz	Sefaz
Recibo	Serviço	Número Eletrônico
[REDACTED]	Inscrição do Contribuinte do ICMS	[REDACTED]
CPF Responsável pelo Envio	Nome do Responsável pelo Envio da Solicitação	
[REDACTED]	[REDACTED]	
Email de Contato		
[REDACTED]		

Solicitação de Inscrição efetuada com sucesso!

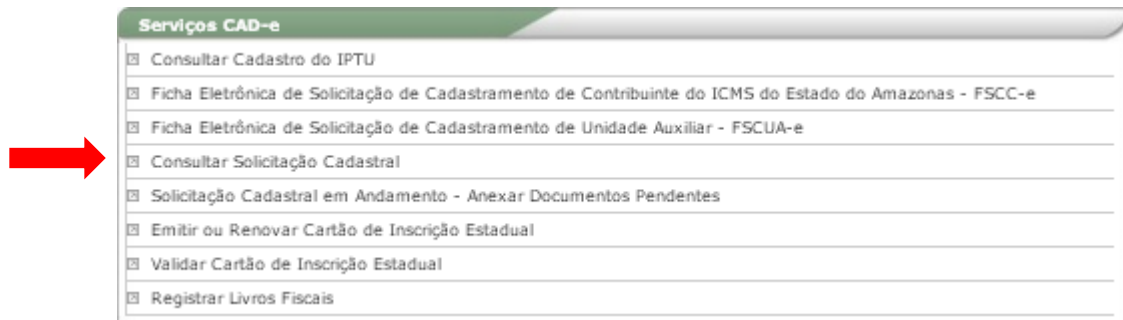
FSCC-e

SECRETARIA DE ESTADO DA FAZENDA DO AMAZONAS		FICHA ELETRÔNICA DE SOLICITAÇÃO DE CADASTRAMENTO DE CONTRIBUINTE DO ICMS DO ESTADO DO AMAZONAS - FSCC-e		Data de Emissão
09/06/2014 17:06:19				
1. IDENTIFICAÇÃO DO CONTRIBUINTE				
CNPJ		Nome Empresarial		
██████████		SEFAZ		
Nome de Fantasia				
SEFAZ				
Capital Social (R\$)		NIRE		
		1234		
Logradouro		Número	Imóvel	Matrícula do IPTU
Avenida Constantino Nery		25	PRÓPRIO	1234
Bairro	Município	Estado		CEP
São Geraldo	MANAUS	AMAZONAS		69.050-000
Complemento		Ponto de Referência		
Email		Telefone	Telefone / Fax	
██████████				
2. INFORMAÇÕES COMPLEMENTARES				
Opção pelo SN	Caixa Postal	Web Site	Nascimento MEI	
NÃO OPTANTE				
Email Secundário		Outras Informações		
3. TRATAMENTO(S) TRIBUTÁRIO(S) SOLICITADO(S)				
Comércio				
4. CNAE(S) SOLICITADO(S)				
CNAE	Descrição	Qualificação		
5620-1/01	Fornecimento de alimentos preparados preponderantemente para empresas	PRINCIPAL		
5. PRESTADOR(ES) DE SERVIÇO CONTÁBIL				
CPF/CNPJ	Nome/Nome Empresarial		Nº CRC	
6. MANDATÁRIO(S)				
CPF	Nome	Validade do Mandato		
7. NÚMERO ELETRÔNICO				
2014/03991-3		Este número deve ser utilizado para acompanhar sua solicitação no item "Consultar Solicitação" de site "Serviço CAD-e" acessado ao selecionar o ícone do Cadastro Eletrônico do Contribuinte do ICMS do Estado do Amazonas - CAD-e" no portal de SEFAZ.		
8. DECLARAÇÃO/TERMO DE COMPROMISSO/AUTORIZAÇÃO				
POR ESTE INSTRUMENTO DECLARO ESTAR CIENTE DAS RESPONSABILIDADES CIVIL, PENAL E TRIBUTÁRIA DECORRENTES DESTA SOLICITAÇÃO. SEM COMO AUTORIZO A SEFAZ, SEGUNDO SUA CONVENIÊNCIA, A DIVULGAR EM SEU SÍTIO NA INTERNET, OS DADOS CADASTRAIS INFORMADOS.				
CPF do Responsável pelo envio da solicitação		Manaus (AM), 09 de Junho de 2014.		
██████████				
Nome do Responsável pelo envio da solicitação				
██████████				
Email do Responsável pelo envio da solicitação				
██████████				
FOLHA 1 DE 1				

Assinado eletronicamente por ██████████ em 09/06/2014 às 17:06:32, conforme MP nº 2.203-2/2014 de 24/03/2011, que institui a ICPE/Simpl. Verificador: 70403001E001F462

Como Consultar a Solicitação de Inscrição?

<http://sistemas.sefaz.am.gov.br/gcc/menucontribuinte/index.action>



Serviços CAD-e

- Consultar Cadastro do IPTU
- Ficha Eletrônica de Solicitação de Cadastramento de Contribuinte do ICMS do Estado do Amazonas - FSCC-e
- Ficha Eletrônica de Solicitação de Cadastramento de Unidade Auxiliar - FSCUA-e
- Consultar Solicitação Cadastral
- Solicitação Cadastral em Andamento - Anexar Documentos Pendentes
- Emitir ou Renovar Cartão de Inscrição Estadual
- Validar Cartão de Inscrição Estadual
- Registrar Livros Fiscais

Consultar solicitação
cadastral informando o
nº eletrônico ou CNPJ



SEFAZ SECRETARIA DE ESTADO DA FAZENDA **CADASTRAMENTO ELETRÔNICO DO CONTRIBUINTE** do ICMS do Estado do Amazonas **CAD e**

Página Inicial

Consultar Solicitação Cadastral

1

Número Eletrônico * ⓘ CNPJ *

* Digite apenas números.

Consultar Solicitação Cadastral em Andamento - Documentos Pendentes

Serviços CAD-e

- Consultar Cadastro do IPTU
- Ficha Eletrônica de Solicitação de Cadastramento de Contribuinte do ICMS do Estado do Amazonas - FSCC-e
- Ficha Eletrônica de Solicitação de Cadastramento de Unidade Auxiliar - FSCUA-e
- Consultar Solicitação Cadastral
- Solicitação Cadastral em Andamento - Anexar Documentos Pendentes
- Emitir ou Renovar Cartão de Inscrição Estadual
- Validar Cartão de Inscrição Estadual
- Registrar Livros Fiscais



Será necessário informar o nº eletrônico da solicitação.

Dados da Solicitação

CNPJ	Nome Empresarial	Nome de Fantasia
<input type="text"/>	<input type="text"/>	<input type="text"/>
Recibo	Serviço	Número Eletrônico
<input type="text"/>	Inscrição do Contribuinte do ICMS	<input type="text"/>
CPF Responsável pelo Envio	Nome do Responsável pelo Envio da Solicitação	
<input type="text"/>	<input type="text"/>	
Email de Contato		
<input type="text"/>		
Documento(s) Obrigatório(s) Necessário(s)		
<input type="text"/>		
<input type="text"/>		
<input type="text"/>		
<input type="text"/>		
<input type="text"/>		
<input type="text"/>		

A requerente poderá visualizar quais documentos estão pendentes e anexá-los

CPF/CNPJ DA ASSINATURA DIGITAL DA FICHA ELETRÔNICA

Após o deferimento do Pedido de Inscrição Estadual, consultar os dados cadastrais no Site do SINTEGRA ([aqui](#)), informando o nº do CNPJ.

Para impressão do Cartão de Inscrição e demais serviços, utilizar o **Atendimento *on-line*** ou **DT-e**.

Para maiores informações:
www.sefaz.am.gov.br

Dúvidas?

gcad@sefaz.am.gov.br

Problemas ao enviar documentos?

apoio.cadastro@sefaz.am.gov.br