

| | |
|----------|---------------------|
| SEMEF | |
| Proc. Nº | 2015/00001 |
| Fis. | 0936 |
| Ass. | <i>[assinatura]</i> |

PROPOSTA DE PREÇOS

Nº 82
190/2016

Sessão Pública: 10/08/2015, às 14:00 horas.

Local: Sala de Reuniões da Comissão Municipal de Licitação - CML, localizada na Rua São Luiz, nº 416 –
Bairro: Adrianópolis – Manaus/AM – CEP 69.057-001.

IDENTIFICAÇÃO DO PROPONENTE

| | |
|--|--|
| Nome de Fantasia: CONSÓRCIO INTEGRAÇÃO FIXO MÓVEL PP SRP 067/2015 – MANAUS Razão Social: das empresas que compõem o Consórcio Integração Fixo Móvel PP SRP 067/2015 - Manaus Telemar Norte Leste S/A (Líder), Oi Móvel S/A (Sucessora por incorporação da TNL PCS S/A) e Oi S/A | |
| CNPJ: das empresas que compõem o Consórcio Integração Fixo Móvel PP SRP 067/2015 - Manaus Telemar Norte Leste S/A, CNPJ nº 33.000.118/0001-79 Oi Móvel S/A, CNPJ nº 05.423.963/0001-11 Oi S/A, CNPJ nº 76.535.764/0001-43 | Optante pelo SIMPLES ? NÃO |
| Endereço: das empresas que compõem o Consórcio Integração Fixo Móvel PP SRP 067/2015 - Manaus Telemar Norte Leste S/A, Rua do Lavradio, nº 71, 2º andar/parte – Centro, Rio de Janeiro – RJ Oi Móvel S/A, Setor Comercial Norte, Quadra 03, Bloco A - Andar Térreo - Parte 2 Ed. Estação Tel. Centro Norte, Brasília – DF Oi S/A, Rua do Lavradio, nº 71, 2º andar/parte – Centro, Rio de Janeiro – RJ | |
| Bairro: das empresas que compõem o Consórcio Integração Fixo Móvel PP SRP 067/2015 - Manaus Telemar Norte Leste S/A, Centro Oi Móvel S/A, Parte 2 Ed. Estação Tel. Centro Norte Oi S/A, Centro | Cidade: das empresas que compõem o Consórcio Integração Fixo Móvel PP SRP 067/2015 - Manaus Telemar Norte Leste S/A, Rio de Janeiro Oi Móvel S/A, Brasília Oi S/A, Rio de Janeiro |
| CEP: das empresas que compõem o Consórcio Integração Fixo Móvel PP SRP 067/2015 - Manaus Telemar Norte Leste S/A, CEP 20230-070 Oi Móvel S/A, CEP 20230-070 Oi S/A, CEP 70.713-900 | E-mail: raul.peregrino@oi.net.br |
| Telefone: (92) 3131-6120 | FAX: (92) 3131-6204 |
| BANCO: das empresas que compõem o Consórcio Integração Fixo Móvel PP SRP 067/2015 - Manaus Telemar Norte Leste S/A, Banco do Brasil Oi Móvel S/A, Banco do Brasil Oi S/A, Banco do Brasil | Conta Bancária: das empresas que compõem o Consórcio Integração Fixo Móvel PP SRP 067/2015 - Manaus Telemar Norte Leste S/A, Conta nº 4779-1 Oi Móvel S/A, conta nº 105068-0 Oi S/A, conta nº 110321-0 |

Telemar Norte Leste S/A, Rua do Lavradio, nº 71, 2º andar/parte – Centro, Rio de Janeiro – RJ 2/8
 Oi Móvel S/A, Setor Comercial Norte, Quadra 03, Bloco A - Andar Térreo - Parte 2 Ed. Estação Tel. Centro Norte, Brasília – DF
 Oi S/A, Rua do Lavradio, nº 71, 2º andar/parte – Centro, Rio de Janeiro – RJ

[assinatura]

Fis. Nº 82-V

SEMEF
 Proc. Nº 2015/00001
 Fls. 098.7
 Ass. [assinatura]

Nome e nº da agência bancária: das empresas que compõem o Consórcio Integração Fixo Móvel
 PP SRP 067/2015 - Manaus
 Telemar Norte Leste S/A, agência Corporate nº 3070-8
 Oi Móvel S/A, agência Corporate nº 3070-8
 Oi S/A, agência Corporate nº 3070-8

| | DESCRIÇÃO | VALOR MENSAL R\$ | VALOR ANUAL R\$ |
|---|---|---------------------|---------------------|
| 1 | ANEXO 1.9 - PLANILHA DE FORMAÇÃO DE PREÇOS - TELEFONIA MÓVEL - MANAUS | 339.725,95 | 4.076.711,40 |
| | ANEXO 1.9 - PLANILHA DE FORMAÇÃO DE PREÇOS - TELEFONIA MÓVEL - BRASILIA | 6.790,10 | 81.481,20 |
| | ANEXO 1.10 - PLANILHA DE FORMAÇÃO DE PREÇOS - TELEFONIA FIXA - MANAUS | 258.065,69 | 3.096.788,28 |
| | ANEXO 1.10 - PLANILHA DE FORMAÇÃO DE PREÇOS - TELEFONIA FIXA - BRASILIA | 9.538,65 | 114.463,80 |
| | ANEXO 1.11 - PLANILHA DE FORMAÇÃO DE PREÇOS - SERVIÇO ESPECIAL 0800 | 9.520,52 | 114.246,24 |
| | ANEXO 1.12 - PLANILHA DE FORMAÇÃO DE PREÇOS - SERVIÇO ESPECIAL TRIDÍGITO | 9.294,80 | 111.537,60 |
| | ANEXO 1.13 - PLANILHA DE FORMAÇÃO DE PREÇOS - SERVIÇO DE INTERNET MÓVEL - MODEM 3G E 4G | 34.965,00 | 419.580,00 |
| | ANEXO 1.14 - PLANILHA DE FORMAÇÃO DE PREÇOS - LDI | 15.431,75 | 185.181,00 |
| TOTAL LOTE 01 | | 683.332,46 | 8.199.989,52 |
| VALOR MENSAL R\$683.332,46 (SEISCENTOS E OITENTA E TRÊS MIL TREZENTOS E TRINTA E DOIS REAIS E QUARENTA E SEIS CENTAVOS) | | | |
| VALOR ANUAL R\$8.199.989,52 (OITO MILHÕES CENTO E NOVENTA E NOVE MIL NOVECENTOS E OITENTA E NOVE REAIS E CINQUENTA E DOIS CENTAVOS) | | | |
| 2 | ANEXO 1.15 - PLANILHA DE FORMAÇÃO DE PREÇOS - SERVIÇO DE ACESSO INTERNET BANDA LARGA - MANAUS | 31.375,50 | 310.726,00 |
| | ANEXO 1.16 - PLANILHA DE FORMAÇÃO DE PREÇOS - SERVIÇO DE ACESSO INTERNET BANDA LARGA - BRASILIA | 559,40 | 5.397,20 |
| TOTAL LOTE 02 | | 31.934,90 | 316.123,20 |
| VALOR ANUAL R\$316.123,20 (TREZENTOS E DEZESSEIS MIL CENTO E VINTE E TRÊS REAIS E VINTE CENTAVOS) | | | |
| OBS. | | | |
| 1) Os itens de instalação do Lote 02 estão sendo cobrados uma única vez. | | | |
| 2) Esta PROPOSTA DE PREÇOS está acompanhada das PLANILHAS DE FORMAÇÃO DE PREÇOS, correspondentes aos ANEXOS 1.9 ao 1.15 do Termo de Referência. | | | |

77


| | |
|-------------------|------------|
| SEMEF | |
| Proc. Nº 2015/104 | Fis. Nº 83 |
| Fls.: 09/09 | 10/2016 |
| Ass.: P&S | |




O Consórcio Integração Fixo Móvel PP SRP 067/2015 - Manaus, formado pelas empresas Telemar Norte Leste S/A (Líder), Oi Móvel S/A (Sucessora por incorporação da TNL PCS S/A) e Oi S/A declara que:

- a) Nos valores da proposta de preços estão incluídas todas as despesas com tributos e fornecimento de certidões e documentos, bem como encargos fiscais, sociais, trabalhistas, previdenciários, comerciais e outros de qualquer natureza e, ainda, gastos com transportes e acondicionamento em embalagens adequadas, conforme caso;
- b) Atende todas as exigências técnicas mínimas, prazos de entrega ou de prestação, cronograma de execução e as respectivas quantidades, conforme caso;
- c) Caso seja vencedora no certame, submete-se a todas as condições estabelecidas neste Edital e na minuta do contrato que o integra, sob pena de rescisão unilateral do contrato.
- d) Validade mínima desta Proposta é de 90 (noventa) dias contar da data da apresentação dos envelopes de proposta de preços e de documentos para habilitação à Comissão Municipal de Licitação.
- e) Prazo de entrega / execução de acordo com as previsões do Anexo I.

Manaus, 09 de novembro de 2015


Raul Luiz Martins Peregrino - Procurador
Executivo de Negócios
RG: 2259060-9 SSP-AM - CPF: 690.186.691-72


Alexandre Magno de A. Araújo - Procurador
Analista de ENGA Comercial
RG: 731614 SSP-PB - CPF: 408.865.814-00

SEMEF
 Proc. Nº 201510001
 Fls. 0484
 Ass: [assinatura]



ANEXO 9

PLANILHA DE FORMAÇÃO DE PREÇOS - TELEFONIA MÓVEL - MANAUS

| Serviço | Média Mensal de Minutos | Valor da tarifa por minuto | Desconto Percentual sobre a tarifa | Preço/minuto c/desconto | Taxas e Impostos | Preço/minuto c/desconto mais impostos | Valor Proposto Mensal (R\$) |
|-------------------------------|-------------------------|----------------------------|------------------------------------|-------------------------|------------------|---------------------------------------|-----------------------------|
| Móvel-Fixo (Intragrupo) | 68.000 | 0,00 | 0,00% | 0,00 | 0,6635 | 0,00 | 0,00 |
| Móvel-Fixo (Mesma Operadora) | 27.000 | 0,13 | 0,00% | 0,13 | 0,6635 | 0,13 | 2.210,00 |
| Móvel-Fixo (Outra Operadora) | 21.250 | 0,13 | 0,00% | 0,13 | 0,6635 | 0,13 | 2.762,50 |
| Móvel-Móvel (Mesma Operadora) | 10.200 | 0,13 | 0,00% | 0,13 | 0,6635 | 0,13 | 1.326,00 |
| Móvel-Móvel (Outra Operadora) | 12.750 | 0,75 | 26,50% | 0,55 | 0,6635 | 0,55 | 7.012,50 |
| Móvel-Fixo (Intragrupo) | 198.900 | 0,00 | 0,00% | 0,00 | 0,6635 | 0,00 | 0,00 |
| Móvel-Fixo VC2 | 1.273 | 0,75 | 0,00% | 0,75 | 0,6635 | 0,75 | 956,25 |
| Móvel-Fixo VC3 | 1.275 | 0,95 | 0,00% | 0,95 | 0,6635 | 0,95 | 1.211,25 |
| Móvel-Móvel VC2 | 1.590 | 0,75 | 0,00% | 0,75 | 0,6635 | 0,75 | 1.147,50 |
| Móvel-Móvel VC3 | 2.125 | 0,95 | 0,00% | 0,95 | 0,6635 | 0,95 | 2.018,75 |
| SMS | 1.000 | 0,29 | 0,00% | 0,29 | 0,6635 | 0,29 | 290,00 |
| Total (1) | | | | | | | 18.934,75 |

| Serviço | Quantidade de acessos | Valor unitário | Desconto Percentual sobre a mensalidade | Preço/mensalidade c/desconto | Taxas e Impostos | Preço/mensalidade c/desconto mais impostos | Valor Proposto Mensal (R\$) |
|------------------------------|-----------------------|----------------|---|------------------------------|------------------|--|-----------------------------|
| Assinatura Mensal - Móvel | 2.624 | 135,00 | 22,29% | 104,90 | 0,6635 | 104,90 | 281.600,50 |
| Assinatura Mensal - Dados 3G | 294 | 129,90 | 0,00% | 129,90 | 0,6635 | 129,90 | 38.150,60 |
| Assinatura Mensal - Dados 4G | | | | | | | |
| Total (2) | | | | | | | 320.791,20 |

| | |
|---|---------------------|
| Total Mensal TM = (1) + (2) | 339.725,95 |
| Total da Proposta (R\$) TP = 12 x TM | 4.076.711,40 |

PLANILHA DE FORMAÇÃO DE PREÇOS - TELEFONIA MÓVEL - BRASÍLIA


| Serviço | Média Mensal de Minutos | Valor da tarifa por minuto | Desconto Percentual sobre a tarifa | Preço/minuto c/desconto | Taxas e Impostos | Preço/minuto c/desconto mais impostos | Valor Proposto Mensal (R\$) |
|-------------------------------|-------------------------|----------------------------|------------------------------------|-------------------------|------------------|---------------------------------------|-----------------------------|
| Móvel-Fixo (Intragrupo) | 5.000 | 0,00 | 0,00% | 0,00 | 0,6635 | 0,00 | 0,00 |
| Móvel-Fixo (Mesma Operadora) | 2.000 | 0,13 | 0,00% | 0,13 | 0,6635 | 0,13 | 260,00 |
| Móvel-Fixo (Outra Operadora) | 3.000 | 0,13 | 0,00% | 0,13 | 0,6635 | 0,13 | 390,00 |
| Móvel-Móvel (Mesma Operadora) | 2.000 | 0,13 | 0,00% | 0,13 | 0,6635 | 0,13 | 260,00 |
| Móvel-Móvel (Outra Operadora) | 1.000 | 0,75 | 27,00% | 0,54 | 0,6635 | 0,55 | 550,00 |
| Móvel-Fixo (Intragrupo) | 2.000 | 0,00 | 0,00% | 0,00 | 0,6635 | 0,00 | 0,00 |
| Móvel-Fixo VC2 | 600 | 0,75 | 0,00% | 0,75 | 0,6635 | 0,75 | 450,00 |
| Móvel-Fixo VC3 | 800 | 0,95 | 0,00% | 0,95 | 0,6635 | 0,95 | 760,00 |
| Móvel-Móvel VC2 | 1.000 | 0,75 | 0,00% | 0,75 | 0,6635 | 0,75 | 750,00 |
| Móvel-Móvel VC3 | 1.200 | 0,95 | 0,00% | 0,95 | 0,6635 | 0,95 | 1.140,00 |
| SMS | 300 | 0,29 | 0,00% | 0,29 | 0,6635 | 0,29 | 87,00 |
| Total (1) | | | | | | | 4.647,00 |

| Serviço | Quantidade de acessos | Valor unitário | Desconto Percentual sobre a mensalidade | Preço/mensalidade c/desconto | Taxas e Impostos | Preço/mensalidade c/desconto mais impostos | Valor Proposto Mensal (R\$) |
|------------------------------|-----------------------|----------------|---|------------------------------|------------------|--|-----------------------------|
| Assinatura Mensal - Móvel | 13 | 135,00 | 22,29% | 104,90 | 0,6635 | 104,90 | 1.363,70 |
| Assinatura Mensal - Dados 3G | 6 | 129,90 | 0,00% | 129,90 | 0,6635 | 129,90 | 775,40 |
| Assinatura Mensal - Dados 4G | | | | | | | |
| Total (2) | | | | | | | 2.143,10 |

| | |
|---|------------------|
| Total Mensal TM = (1) + (2) | 6.790,10 |
| Total da Proposta (R\$) TP = 12 x TM | 81.481,20 |

SEMEF
 Proc. Nº 2015/00001
 Fis.: 0990
 Ass.: P&P

Fis. Nº 84
 150/2016



ANEXO I.10

| PLANILHA DE FORMAÇÃO DE PREÇOS - TELEFONIA FIXA - MANAUS | | | | | | | |
|--|-------------------------|----------------------------|------------------------------------|-------------------------|------------------|---------------------------------------|-----------------------------|
| Serviço | Média Mensal de Minutos | Valor da tarifa por minuto | Desconto Percentual sobre a tarifa | Preço/minuto c/desconto | Taxas e impostos | Preço/minuto c/desconto mais impostos | Valor Proposto Mensal (R\$) |
| Fixo-Fixo (Intragrupo) | 909,723 | 0,00 | 0,00% | 0,00 | 0,6635 | 0,00 | 0,00 |
| Fixo-Fixo (Fora do grupo) | 219,501 | 0,13 | 0,00% | 0,13 | 0,6635 | 0,13 | 28.535,13 |
| Fixo-Móvel (Intragrupo) | 477,528 | 0,00 | 0,00% | 0,00 | 0,6635 | 0,00 | 0,00 |
| Fixo-Móvel (Mesma Operadora) | 58,828 | 0,81 | 29,60% | 0,57 | 0,6635 | 0,57 | 31.821,96 |
| Fixo-Móvel (Outra Operadora) | 77,120 | 0,81 | 29,60% | 0,57 | 0,6635 | 0,57 | 49.958,40 |
| Fixo-Fixo LDN - D1 | 15,934 | 0,60 | 21,50% | 0,47 | 0,6635 | 0,47 | 7.468,98 |
| Fixo-Fixo LDN - D2 | 2,334 | 0,60 | 21,50% | 0,47 | 0,6635 | 0,47 | 1.096,28 |
| Fixo-Fixo LDN - D3 | 3,400 | 0,60 | 21,50% | 0,47 | 0,6635 | 0,47 | 1.598,00 |
| Fixo-Fixo LDN - D4 | 1,012 | 0,60 | 21,50% | 0,47 | 0,6635 | 0,47 | 475,64 |
| Fixo-Móvel LDN - VC2 | 1,275 | 1,79 | 0,00% | 1,79 | 0,6635 | 1,79 | 2.282,25 |
| Fixo-Móvel LDN - VC3 | 2,040 | 1,79 | 0,00% | 1,79 | 0,6635 | 1,79 | 3.651,60 |
| Total (1) | | | | | | | 120.908,94 |

| Serviço | Quantidade de acessos | Valor unitário | Desconto Percentual sobre a mensalidade | Preço/mensalidade c/desconto | Taxas e impostos | Preço/mensalidade c/desconto mais impostos | Valor Proposto Mensal (R\$) |
|---|-----------------------|----------------|---|------------------------------|------------------|--|-----------------------------|
| Acessos Fixos | 2,615 | 64,75 | 18,99% | 52,45 | 0,6635 | 52,45 | 137.156,75 |
| Entroncamento Digital E1 | 100 | 0,00 | 0,00% | 0,00 | 0,6635 | 0,00 | 0,00 |
| Instalação de Central PABX Analógica | | 800,00 | 0,00% | 800,00 | 0,6635 | 800,00 | 0,00 |
| Instalação de Central PABX Digital | | 800,00 | 0,00% | 800,00 | 0,6635 | 800,00 | 0,00 |
| Assinatura Mensal de Central PABX Analógica | | 500,00 | 0,00% | 500,00 | 0,6635 | 500,00 | 0,00 |
| Assinatura Mensal de Central PABX Digital | | 500,00 | 0,00% | 500,00 | 0,6635 | 500,00 | 0,00 |
| Total (2) | | | | | | | 137.156,75 |

| | | | | | | | |
|---|--|--|--|--|--|--|---------------------|
| Total Mensal TM = (1) + (2) | | | | | | | 258.065,69 |
| Total da Proposta (R\$) TP = 12 x TM | | | | | | | 3.096.788,28 |

| PLANILHA DE FORMAÇÃO DE PREÇOS - TELEFONIA FIXA - BRASÍLIA | | | | | | | |
|--|-------------------------|----------------------------|------------------------------------|-------------------------|------------------|---------------------------------------|-----------------------------|
| Serviço | Média Mensal de Minutos | Valor da tarifa por minuto | Desconto Percentual sobre a tarifa | Preço/minuto c/desconto | Taxas e impostos | Preço/minuto c/desconto mais impostos | Valor Proposto Mensal (R\$) |
| Fixo-Fixo (Intragrupo) | 1,000 | 0,00 | 0,00% | 0,00 | 0,6635 | 0,00 | 0,00 |
| Fixo-Fixo (Fora do grupo) | 1,000 | 0,13 | 0,00% | 0,13 | 0,6635 | 0,13 | 130,00 |
| Fixo-Móvel (Intragrupo) | 3,500 | 0,00 | 0,00% | 0,00 | 0,6635 | 0,00 | 0,00 |
| Fixo-Móvel (Mesma Operadora) | 1,500 | 0,81 | 29,60% | 0,57 | 0,6635 | 0,57 | 855,00 |
| Fixo-Móvel (Outra Operadora) | 2,000 | 0,81 | 29,60% | 0,57 | 0,6635 | 0,57 | 1.140,00 |
| Fixo-Fixo LDN - D1 | 1,000 | 0,60 | 21,50% | 0,47 | 0,6635 | 0,47 | 476,00 |
| Fixo-Fixo LDN - D2 | 1,000 | 0,60 | 21,50% | 0,47 | 0,6635 | 0,47 | 476,00 |
| Fixo-Fixo LDN - D3 | 2,800 | 0,60 | 21,50% | 0,47 | 0,6635 | 0,47 | 1.316,00 |
| Fixo-Fixo LDN - D4 | 1,000 | 0,60 | 21,50% | 0,47 | 0,6635 | 0,47 | 470,00 |
| Fixo-Móvel LDN - VC2 | 1,000 | 1,79 | 0,00% | 1,79 | 0,6635 | 1,79 | 1.790,00 |
| Fixo-Móvel LDN - VC3 | 1,500 | 1,79 | 0,00% | 1,79 | 0,6635 | 1,79 | 2.685,00 |
| Total (1) | | | | | | | 9.326,00 |

| Serviço | Quantidade de acessos | Valor unitário | Desconto Percentual sobre a mensalidade | Preço/mensalidade c/desconto | Taxas e impostos | Preço/mensalidade c/desconto mais impostos | Valor Proposto Mensal (R\$) |
|---|-----------------------|----------------|---|------------------------------|------------------|--|-----------------------------|
| Acessos Fixos | 5 | 42,53 | 0,00% | 42,53 | 0,6635 | 42,53 | 212,65 |
| Entroncamento Digital E1 | 50 | 0,00 | 0,00% | 0,00 | 0,6635 | 0,00 | 0,00 |
| Instalação de Central PABX Analógica | | 800,00 | 0,00% | 800,00 | 0,6635 | 800,00 | 0,00 |
| Instalação de Central PABX Digital | | 800,00 | 0,00% | 800,00 | 0,6635 | 800,00 | 0,00 |
| Assinatura Mensal de Central PABX Analógica | | 500,00 | 0,00% | 500,00 | 0,6635 | 500,00 | 0,00 |
| Assinatura Mensal de Central PABX Digital | | 500,00 | 0,00% | 500,00 | 0,6635 | 500,00 | 0,00 |
| Total (2) | | | | | | | 212,65 |

| | | | | | | | |
|---|--|--|--|--|--|--|-------------------|
| Total Mensal TM = (1) + (2) | | | | | | | 9.538,65 |
| Total da Proposta (R\$) TP = 12 x TM | | | | | | | 114.463,80 |

SENEF
Proc. Nº 2015/00001
Fis. 0997
Ass. [assinatura]



ANEXO I.11
PLANILHA DE FORMAÇÃO DE PREÇOS - SERVIÇO ESPECIAL 0800

| Serviço | Média Mensal de Minutos | Valor da tarifa por minuto | Desconto Percentual sobre a tarifa | Preço/minuto c/desconto | Taxas e impostos | Preço/minuto c/desconto mais impostos | Valor Proposto Mensal (R\$) |
|--|-------------------------|----------------------------|---|------------------------------|------------------|--|-----------------------------|
| Ligações originadas de acesso convencional fixo | 12.750 | 0,15 | 0,00% | 0,13 | 0,6635 | 0,13 | 1.657,50 |
| Ligações originadas de acesso convencional móvel | 8.500 | 0,85 | 0,00% | 0,85 | 0,6635 | 0,85 | 7.225,00 |
| Total (1) | | | | | | | 8.882,50 |
| Serviço | Quantidade de acessos | Valor unitário | Desconto Percentual sobre a mensalidade | Preço/mensalidade c/desconto | Taxas e impostos | Preço/mensalidade c/desconto mais impostos | Valor Proposto Mensal (R\$) |
| Assinatura do serviço 0800 | 19 | 33,58 | 0,00% | 33,58 | 0,6635 | 33,58 | 638,02 |
| Total (2) | | | | | | | 638,02 |
| Total Mensal TM = (1) + (2) | | | | | | | 9.520,52 |
| Total da Proposta (R\$) TP = 12 x TM | | | | | | | 114.246,24 |

ANEXO I.12
PLANILHA DE FORMAÇÃO DE PREÇOS - SERVIÇO ESPECIAL TRIDIGITO

| Serviço | Média Mensal de Minutos | Valor da tarifa por minuto | Desconto Percentual sobre a tarifa | Preço/minuto c/desconto | Taxas e impostos | Preço/minuto c/desconto mais impostos | Valor Proposto Mensal (R\$) |
|--|-------------------------|----------------------------|---|------------------------------|------------------|--|-----------------------------|
| Ligações originadas de acesso convencional fixo | 12.750 | 0,13 | 0,00% | 0,13 | 0,6635 | 0,13 | 1.657,50 |
| Ligações originadas de acesso convencional móvel | 8.500 | 0,85 | 0,00% | 0,85 | 0,6635 | 0,85 | 7.225,00 |
| Total (1) | | | | | | | 8.882,50 |
| Serviço | Quantidade de acessos | Valor unitário | Desconto Percentual sobre a mensalidade | Preço/mensalidade c/desconto | Taxas e impostos | Preço/mensalidade c/desconto mais impostos | Valor Proposto Mensal (R\$) |
| Assinatura do serviço Trí Dígito | 7 | 58,90 | 0,00% | 58,90 | 0,6635 | 58,90 | 412,30 |
| Total (2) | | | | | | | 412,30 |
| Total Mensal TM = (1) + (2) | | | | | | | 9.294,80 |
| Total da Proposta (R\$) TP = 12 x TM | | | | | | | 111.537,60 |

ANEXO I.13
PLANILHA DE FORMAÇÃO DE PREÇOS - SERVIÇO DE INTERNET MÓVEL - MODEM 3G E 4G

| Serviço | Média Mensal de Minutos | Valor da tarifa por minuto | Desconto Percentual sobre a tarifa | Preço/minuto c/desconto | Taxas e impostos | Preço/minuto c/desconto mais impostos | Valor Proposto Mensal (R\$) |
|---|-------------------------|----------------------------|------------------------------------|-------------------------|------------------|---------------------------------------|-----------------------------|
| Assinatura Mensal - Dados 3G | 200 | 95,90 | 0,00% | 99,90 | 0,6635 | 99,90 | 19.980,00 |
| Assinatura Mensal - Dados 4G | 150 | 99,90 | 0,00% | 99,90 | 0,6635 | 99,90 | 14.985,00 |
| Total (1) | | | | | | | 34.965,00 |
| Total Mensal TM = (1) + (2) | | | | | | | 34.965,00 |
| Total da Proposta (R\$) TP = 12 x TM | | | | | | | 419.580,00 |

ANEXO I.14
PLANILHA DE FORMAÇÃO DE PREÇOS - LDI

| Serviço | Média Mensal de Minutos | Valor da tarifa por minuto | Desconto Percentual sobre a tarifa | Preço/minuto c/desconto | Taxas e impostos | Preço/minuto c/desconto mais impostos | Valor Proposto Mensal (R\$) |
|---|-------------------------|----------------------------|------------------------------------|-------------------------|------------------|---------------------------------------|-----------------------------|
| LDI Originada de Terminal Fixo - Todos os países da América do Sul | 425 | 13,50 | 35,54% | 8,70 | 0,6635 | 8,70 | 3.697,50 |
| LDI Originada de Terminal Móvel - Todos os países da América do Sul | 425 | 13,50 | 30,00% | 9,45 | 0,6635 | 9,45 | 4.016,25 |
| LDI Originada de Terminal Fixo - Todos os países da América do Norte | 425 | 13,50 | 35,48% | 8,71 | 0,6635 | 8,71 | 3.701,75 |
| LDI Originada de Terminal Móvel - Todos os países da América do Norte | 425 | 13,50 | 30,00% | 9,45 | 0,6635 | 9,45 | 4.016,25 |
| Total (1) | | | | | | | 15.431,75 |
| Total Mensal TM = (1) | | | | | | | 15.431,75 |
| Total da Proposta (R\$) TP = 12 x TM | | | | | | | 185.181,00 |

ANEXO 1.15

PLANILHA DE FORMAÇÃO DE PREÇOS - SERVIÇO DE ACESSO INTERNET BANDA LARGA - MANAUS

| Serviço | Download | Upload | Quantidade de Acessos | Valor unitário | Desconto Percentual sobre a mensalidade | Preço/mensalidade c/ desconto | Taxas e Impostos | Preço/mensalidade c/ desconto mais impostos | Valor Proposto Mensal (R\$) |
|---|----------|--------|-----------------------|----------------|---|-------------------------------|------------------|---|-----------------------------|
| Assinatura Internet Banda Larga Acesso 10Mbps | 10Mbps | 2Mbps | 50 | 288,01 | 0,00% | 288,01 | 0,7635 | 288,01 | 14.400,50 |
| Assinatura Internet Banda Larga Acesso 5Mbps | 5Mbps | 1Mbps | 50 | 219,90 | 0,00% | 219,90 | 0,7635 | 219,90 | 10.995,00 |
| Instalação Internet Banda Larga Acesso 10Mbps | | | 50 | 59,80 | 0,00% | 59,80 | 0,7635 | 59,80 | 2.990,00 |
| Instalação Internet Banda Larga Acesso 5Mbps | | | 50 | 59,80 | 0,00% | 59,80 | 0,7635 | 59,80 | 2.990,00 |
| Total (1) | | | | | | | | | 31.375,50 |
| Total Mensal TM = (1) | | | | | | | | | 31.375,50 |
| Total da Proposta (R\$) TP = 12 x TM | | | | | | | | | 310.726,00 |

PLANILHA DE FORMAÇÃO DE PREÇOS - SERVIÇO DE ACESSO INTERNET BANDA LARGA - BRASILIA

| Serviço | Download | Upload | Quantidade de Acessos | Valor unitário | Desconto Percentual sobre a mensalidade | Preço/mensalidade c/ desconto | Taxas e Impostos | Preço/mensalidade c/ desconto mais impostos | Valor Proposto Mensal (R\$) |
|---|----------|--------|-----------------------|----------------|---|-------------------------------|------------------|---|-----------------------------|
| Assinatura Internet Banda Larga Acesso 10Mbps | 10Mbps | 2Mbps | 1 | 219,90 | 0,00% | 219,90 | 0,7535 | 219,90 | 219,90 |
| Assinatura Internet Banda Larga Acesso 5Mbps | 5Mbps | 1Mbps | 1 | 219,90 | 0,00% | 219,90 | 0,7535 | 219,90 | 219,90 |
| Instalação Internet Banda Larga Acesso 10Mbps | | | 1 | 59,80 | 0,00% | 59,80 | 0,7535 | 59,80 | 59,80 |
| Instalação Internet Banda Larga Acesso 5Mbps | | | 1 | 59,80 | 0,00% | 59,80 | 0,7535 | 59,80 | 59,80 |
| Total (2) | | | | | | | | | 559,40 |
| Total Mensal TM = (2) | | | | | | | | | 559,40 |
| Total da Proposta (R\$) TP = 12 x TM | | | | | | | | | 5.397,20 |

O cálculo para obtenção do valor "Total da Proposta (R\$) TP = 12 x TM" deve considerar que o item de "Instalação Internet Banda Larga", informado na coluna "Valor Proposto Mensal (R\$)", não deve ser multiplicado por 12, pois é cobrada uma única vez.

Memória de Cálculo para obtenção do valor em 12 meses:

| | | |
|--|-------------------|----------------------|
| Assinatura Internet Banda Larga Acesso 10Mbps: | R\$14.400,50 x 12 | = R\$172.806,00 |
| Assinatura Internet Banda Larga Acesso 5Mbps | R\$14.400,50 x 12 | = R\$131.940,00 |
| Instalação Internet Banda Larga Acesso 10Mbps | R\$2.990,00 x 01 | = R\$2.990,00 |
| Instalação Internet Banda Larga Acesso 5Mbps | R\$2.990,00 x 01 | = R\$2.990,00 |
| Total da Proposta (R\$) TP - 12 x TM | | R\$310.726,00 |

| | | |
|--|----------------|--------------------|
| Assinatura Internet Banda Larga Acesso 10Mbps: | R\$219,90 x 12 | = R\$2.638,80 |
| Assinatura Internet Banda Larga Acesso 5Mbps | R\$219,90 x 12 | = R\$2.638,80 |
| Instalação Internet Banda Larga Acesso 10Mbps | R\$59,80 x 01 | = R\$59,80 |
| Instalação Internet Banda Larga Acesso 5Mbps | R\$59,80 x 01 | = R\$59,80 |
| Total da Proposta (R\$) TP - 12 x TM | | R\$5.397,20 |